

REPUBLIQUE FRANÇAISE

Communes - Ville de Boulogne Billancourt (1)

AGREGÉ AU BUDGET PRINCIPAL DE (2)

Numéro SIRET : 21920012800011

POSTE COMPTABLE : Trésorier principal

M. 14

**Budget primitif
voté par fonction (3)**

BUDGET : Budget principal (4)

ANNEE 2018

(1) Indiquer la nature juridique et le nom de la collectivité ou de l'établissement (commune, EPCI, syndicat mixte, etc...).

(2) A renseigner uniquement pour les budgets annexes.

(3) Le choix du vote par fonction n'est ouvert qu'aux communes de 10 000 habitants et plus, groupements intercommunaux comprenant au moins une telle commune et à leurs établissements publics autres que les centres communaux et intercommunaux d'action sociale et les caisses des écoles (art. L. 2312-3 ; R. 5211-36 et R. 5211-14 du CGCT).

(4) Indiquer le budget concerné : budget principal ou libellé du budget annexe.

Sommaire

I - Informations générales

A - Informations statistiques, fiscales et financières	4
B - Exécution du budget de l'exercice précédent - Résultats et restes à réaliser	5
C - Modalités de vote du budget	9

II - Présentation générale du budget

A1.1 - Vue d'ensemble - Sections	10
A1.2 - Vue d'ensemble - Fonctions	11
A2 - Vue d'ensemble - Section de fonctionnement - Chapitres	13
A3 - Vue d'ensemble - Section d'investissement - Chapitres	14
B1 - Balance générale du budget - Fonctionnement	15
B2 - Balance générale du budget - Investissement	16

III - Vote du budget

A - Section de fonctionnement - Vue d'ensemble	18
A0 à A9 - Section de fonctionnement - Chapitres fonctionnels - Détail articles	20
A10 - Section de fonctionnement - Opérations non ventilées - Vue d'ensemble et détail articles	30
B - Section d'investissement - Vue d'ensemble	37
B0 à B9 - Section d'investissement - Chapitres fonctionnels - Détail articles	39
B10 - Section d'investissement - Opérations non ventilées - Vue d'ensemble et détail articles	49

IV - Annexes

A - Eléments du bilan

A1 - Présentation croisée par nature	57
A2.1 - Etat de la dette - Détail des crédits de trésorerie	97
A2.2 - Etat de la dette - Répartition par nature de dette	98
A2.3 - Etat de la dette - Répartition des emprunts par structure de taux	105
A2.4 - Etat de la dette - Typologie de la répartition de l'encours	106
A2.5 - Etat de la dette - Détail des opérations de couverture	107
A2.6 - Etat de la dette - Dette pour financer l'emprunt d'un autre organisme	Sans Objet
A2.7 - Etat de la dette - Autres dettes	109
A3 - Méthodes utilisées pour les amortissements	110
A4 - Etat des provisions	111
A5 - Etalement des provisions	Sans Objet
A6.1 - Equilibre des opérations financières - Dépenses	112
A6.2 - Equilibre des opérations financières - Recettes	113
A7.1 - Etats de la répartition de la TEOM - Fonctionnement (1)	Sans Objet
A7.2 - Etats de la répartition de la TEOM - Investissement (1)	Sans Objet
A8 - Etat des charges transférées	Sans Objet
A9 - Détail des opérations pour le compte de tiers	115

B - Engagements hors bilan

B1.1 - Etat des emprunts garantis par la commune ou l'établissement	116
B1.2 - Calcul du ratio d'endettement relatif aux garanties d'emprunt	131
B1.3 - Etat des contrats de crédit-bail	Sans Objet
B1.4 - Etat des contrats de partenariat public-privé	Sans Objet
B1.5 - Etat des autres engagements donnés	132
B1.6 - Etat des engagements reçus	Sans Objet
B1.7 - Subventions versées dans le cadre du vote du budget (2)	133
B2.1 - Etat des autorisations de programme et des crédits de paiement afférents	140
B2.2 - Etat des autorisations d'engagement et des crédits de paiement afférents	Sans Objet
B3 - Emploi des recettes grevées d'une affectation spéciale	147

C - Autres éléments d'informations

C1 - Etat du personnel	148
C2 - Liste des organismes dans lesquels a été pris un engagement financier	154
C3.1 - Liste des organismes de regroupement auxquels adhère la commune ou l'établissement	156
C3.2 - Liste des établissements publics créés	157
C3.3 - Liste des services individualisés dans un budget annexe	158
C3.4 - Liste des services assujettis à la TVA et non érigés en budget annexe	159

D - Décision en matière de taux de contributions directes - Arrêté et signatures

D1 - Décision en matière de taux de contributions directes	160
D2 - Arrêté et signatures	161

Ville de Boulogne Billancourt - Budget principal - BP - 2018

(1) Cet état est obligatoirement produit par les communes et groupements de communes de 10 000 habitants et plus ayant institué la TEOM et assurant au moins la collecte des déchets ménagers (art. L. 2313-1 du CGCT).

(2) Si la commune ou l'établissement décide d'attribuer des subventions dans le cadre du budget dans les conditions décrites à l'article L. 2311-7 du CGCT.

Préciser, pour chaque annexe, si l'état est sans objet le cas échéant.

Code INSEE 92012	Ville de Boulogne Billancourt Budget principal	BP 2018
-----------------------------------	---	--------------------------

I – INFORMATIONS GENERALES	I
INFORMATIONS STATISTIQUES, FISCALES ET FINANCIERES	A

Informations statistiques	Valeurs
Population totale (colonne h du recensement INSEE) :	118 164
Nombre de résidences secondaires (article R. 2313-1 <i>in fine</i>) :	2 644
Nom de l'EPCI à fiscalité propre auquel la commune adhère :	
Etablissement public territorial Grand Paris Seine Ouest	

Potentiel fiscal et financier (1)		Valeurs par hab. (population DGF)	Moyennes nationales du potentiel financier par habitants de la strate
Fiscal	Financier		
268 505 480	276 437 223	2 288,24	1 236,89

Informations financières – ratios (2)		Valeurs	Moyennes nationales de la strate (3) Les collectivités locales en chiffres 2017 - DGCL
1	Dépenses réelles de fonctionnement/population	1 688	1 220
2	Produit des impositions directes/population	759	624
3	Recettes réelles de fonctionnement/population	1 837	1 388
4	Dépenses d'équipement brut/population	371	243
5	Encours de dette/population	800	1 189
6	DGF/population	30	242
7	Dépenses de personnel/dépenses réelles de fonctionnement (2)	46,5 %	57,1 %
8	Dépenses de fonct. et remb. dette en capital/recettes réelles de fonct. (2)	111,1 %	95,9 %
9	Dépenses d'équipement brut/recettes réelles de fonctionnement (2)	20,2 %	17,5 %
10	Encours de la dette/recettes réelles de fonctionnement (2)	43,6 %	85,7 %

Dans l'ensemble des tableaux, les cases grisées ne doivent pas être remplies.

(1) Il s'agit du potentiel fiscal et du potentiel financier définis à l'article L. 2334-4 du code général des collectivités territoriales qui figurent sur la fiche de répartition de la DGF de l'exercice N-1 établie sur la base des informations N-2 (transmise par les services préfectoraux).

(2) Les ratios 1 à 10 sont obligatoires pour les communes de 10 000 habitants et plus et leurs établissements publics administratifs ainsi que pour les EPCI dotés d'une fiscalité propre comprenant au moins une commune de 10 000 habitants et plus (cf. articles L. 2313-1, L. 2313-2, R. 2313-1, R. 2313-2 et R. 5211-15 du CGCT). Pour les EPCI non dotés d'une fiscalité propre et les syndicats mixtes associant exclusivement des communes et des EPCI, il conviendra d'appliquer les ratios prévus respectivement par les articles R. 5211-15 et R. 5711-3 du CGCT.

(3) Il convient d'indiquer les moyennes de la catégorie de l'organisme en cause (commune, communauté urbaine, communauté d'agglomération, ...) et les sources d'où sont tirées les informations (statistiques de la direction générale des collectivités locales ou de la direction générale de la comptabilité publique). Il s'agit des moyennes de la dernière année connue.

I – INFORMATIONS GENERALES	I
EXECUTION DU BUDGET DE L'EXERCICE PRECEDENT	B

(Uniquement pour reprise des résultats après vote du CA)

	RESULTAT DE L'EXERCICE		
	Dépenses	Recettes	Résultat ou solde (A)*
TOTAL DU BUDGET	350 300 099,07	357 644 897,11	7 344 798,04
Fonctionnement	262 627 123,51	264 324 284,27	1 697 160,76
Investissement	77 109 046,99	82 739 442,31	5 630 395,32
002 Résultat reporté N-2	0,00	10 581 170,53	10 581 170,53
001 Solde d'investissement N-2	10 563 928,57	0,00	-10 563 928,57

* Indiquer le signe algébrique (Résultat ou solde = Recettes - Dépenses).

RESTES A REALISER - DEPENSES

Chap. / Article	Libellé (1)	Prévu	Réalisé	Dépenses engagées non mandatées
SECTION DE FONCTIONNEMENT				
920	Services généraux admin. publiq. Locale	87 398 926,27	86 923 012,53	0,00
921	Sécurité et salubrité publiques	7 616 445,00	7 550 332,75	0,00
922	Enseignement - Formation	30 038 952,05	29 398 561,65	0,00
923	Culture	9 997 658,01	9 961 268,64	0,00
924	Sport et jeunesse	22 497 302,23	21 948 735,07	0,00
925	Interventions sociales et santé	1 892 974,40	1 784 494,68	0,00
926	Famille	26 170 018,18	25 624 670,72	0,00
927	Logement	1 897 554,00	1 851 644,56	0,00
928	Aménagt., services urbains, environnemt	13 188 971,88	12 920 885,57	0,00
929	Action économique	2 131 518,00	2 082 495,85	0,00
931	Opérations financières	2 642 000,00	2 425 842,97	0,00
932	Dotations & participations non affectées	1 192 677,00	1 192 677,00	
933	Impôts et taxes non affectées	14 657 925,00	14 642 910,46	0,00
934	Transferts entre sections	16 800 954,00	44 040 558,61	
935	Opérat° ordre intérieur de la section	0,00	0,00	
936	Frais de fonctiont des groupes d'élus	315 223,25	279 032,45	0,00
938	Dépenses imprévues	0,00		
939	Virement à la section d'investissement	9 315 920,33		
002	Résultat de fonctionnement reporté	0,00	0,00	
TOTAL		247 755 019,60	262 627 123,51	(I) 0,00

Chap. / Article	Libellé (1)	Prévu	Réalisé	Dépenses engagées non mandatées
SECTION D'INVESTISSEMENT				
900	Services généraux administrat° publiques	3 945 881,68	3 252 813,48	0,00
901	Sécurité et salubrité publiques	500 801,30	391 428,24	0,00
902	Enseignement - Formation	15 725 313,95	14 388 382,88	0,00
903	Culture	2 949 067,52	2 165 229,51	0,00
904	Sport et jeunesse	18 369 844,29	16 767 568,27	0,00
905	Interventions sociales et santé	516 662,21	201 642,93	0,00
906	Famille	1 928 051,32	1 530 107,65	0,00
907	Logement	831 910,11	777 212,04	0,00
908	Aménagt et services urbains, environnemt	25 026 126,73	18 164 067,80	0,00
909	Action économique	134 787,78	82 987,51	0,00
910	Opérations patrimoniales	7 653 214,00	4 979 637,90	
911	Dettes et autres opérations financières	41 623 214,00	6 409 616,40	0,00
912	Dotat°, subv., participat° non affectées	0,00	0,00	0,00

Chap. / Article	Libellé (1)	Prévu	Réalisé	Dépenses engagées non mandatées
SECTION D'INVESTISSEMENT				
913	Taxes non affectées.	0,00	0,00	0,00
914	Transferts entre sections	3 665 000,00	7 995 569,38	
915	Op. d'invest. / ets d'enseignement	0,00	0,00	0,00
916	Opérat° invest. voirie communale	0,00	0,00	0,00
917	Opérat° sous mandat (dont trav d'office)	10 000,00	2 783,00	0,00
9171	Travaux exécutés d'office pour le compte de tiers (dépenses)	10 000,00	2 783,00	0,00
918	Dépenses imprévues	0,00		
001	Solde exécution invest. reporté	10 563 928,57	10 563 928,57	
TOTAL		133 443 803,46	87 672 975,56	(II) 0,00

(1) Chapitre ou article, suivant le niveau de vote choisi par l'assemblée délibérante.

I – INFORMATIONS GENERALES	I
EXECUTION DU BUDGET DE L'EXERCICE PRECEDENT	B

(Uniquement pour reprise des résultats après vote du CA)

RESTES A REALISER			RESULTAT CUMULE = (A) + (B) Excédent si positif Déficit si négatif		
Dépenses	Recettes	Solde (B)*			
I+II	0,00	III+IV	0,00	0,00	7 344 798,04
I	0,00	III	0,00	0,00	1 697 160,76
II	0,00	IV	0,00	0,00	5 630 395,32

* Indiquer le signe algébrique (Résultat ou solde = Recettes - Dépenses).

RESTES A REALISER - RECETTES

Chap. / Article	Libellé (1)	Prévu	Réalisé	Titres restant à émettre
SECTION DE FONCTIONNEMENT				
920	Services généraux admin. publiq. Locale	4 248 687,00	4 133 257,70	0,00
921	Sécurité et salubrité publiques	280 941,00	264 857,51	0,00
922	Enseignement - Formation	8 645 269,00	8 564 983,32	0,00
923	Culture	975 422,00	843 094,16	0,00
924	Sport et jeunesse	5 371 613,00	5 373 001,71	0,00
925	Interventions sociales et santé	817 205,00	701 791,71	0,00
926	Famille	13 404 067,00	13 402 738,13	0,00
927	Logement	382 813,00	10 562 689,24	0,00
928	Aménagt., services urbains, environnemt	2 105 053,00	14 762 704,04	0,00
929	Action économique	1 827 223,00	1 777 958,96	0,00
931	Opérations financières	200 000,00	164 779,65	0,00
932	Dotations & participations non affectées	10 296 799,00	10 296 093,00	
933	Impôts et taxes non affectées	184 953 757,07	185 480 765,76	
934	Transferts entre sections	3 665 000,00	7 995 569,38	
935	Opérat° ordre intérieur de la section	0,00	0,00	
002	Résultat de fonctionnement reporté	10 581 170,53	10 581 170,53	
TOTAL		247 755 019,60	274 905 454,80	(III) 0,00

Chap. / Article	Libellé (1)	Prévu	Réalisé	Titres restant à émettre
SECTION D'INVESTISSEMENT				
900	Services généraux administrat° publiques	72 500,00	72 500,00	0,00
901	Sécurité et salubrité publiques	70 000,00	76 676,52	0,00
902	Enseignement - Formation	1 411 088,00	1 400 000,00	0,00
903	Culture	764 000,00	158 974,97	0,00
904	Sport et jeunesse	2 087 500,00	1 511 500,00	0,00
905	Interventions sociales et santé	0,00	0,00	0,00
906	Famille	73 000,00	71 322,78	0,00
907	Logement	0,00	0,00	0,00
908	Aménagt et services urbains, environnemt	1 792 617,00	1 792 715,09	0,00
909	Action économique	52 000,00	0,00	0,00
910	Opérations patrimoniales	7 653 214,00	4 979 637,90	
911	Dettes et autres opérations financières	55 832 830,56	12 516 177,98	0,00
912	Dotat°, subv., participat° non affectées	14 963 928,57	14 891 607,67	0,00
913	Taxes non affectées.	750 000,00	1 224 987,79	0,00
914	Transferts entre sections	16 800 954,00	44 040 558,61	
915	Op. d'invest. / ets d'enseignement	0,00	0,00	0,00

Chap. / Article	Libellé (1)	Prévu	Réalisé	Titres restant à émettre
SECTION D'INVESTISSEMENT				
916	Opérat° invest. voirie communale	0,00	0,00	0,00
917	Opérat° sous mandat (dont trav d'office)	10 000,00	2 783,00	0,00
919	<i>Virement de la section de fonctionnem</i>	9 315 920,33		
95	Produits des cessions d'immobilisations	21 794 251,00		0,00
001	Solde exécution invest. reporté	0,00	0,00	
TOTAL		133 443 803,46	82 739 442,31	(IV) 0,00

(1) Chapitre ou article, suivant le niveau de vote choisi par l'assemblée délibérante.

I – INFORMATIONS GENERALES	I
MODALITES DE VOTE DU BUDGET	C

I – L'assemblée délibérante a voté le présent budget par fonction :

- au niveau (1) du chapitre pour la section de fonctionnement,
- au niveau (1) du chapitre pour la section d'investissement.
 - sans (2) les chapitres « opérations d'équipement ».
 - sans (3) vote formel sur chacun des chapitres.

La liste des articles spécialisés sur lesquels l'ordonnateur ne peut procéder à des virements d'article à article est la suivante :

II – En l'absence de mention au paragraphe I ci-dessus, le budget est réputé voté par chapitre, et, en section d'investissement, sans chapitre de dépense « opération d'équipement ».

III – Les provisions sont (4) budgétaires .

IV – La comparaison avec le budget précédent (cf. colonne « Pour mémoire ») s'effectue par rapport à la colonne du budget (5) primitif de l'exercice précédent.

V – Le présent budget a été voté (6) avec reprise anticipée des résultats de l'exercice N-1.

(1) A compléter par « du chapitre » ou « de l'article ».

(2) Indiquer « avec » ou « sans » les chapitres opérations d'équipement.

(3) Indiquer « avec » ou « sans » vote formel.

(4) A compléter par un seul des deux choix suivants :

- semi-budgétaires (pas d'inscription en recette de la section d'investissement),
- budgétaires (délibération n° du).

(5) Indiquer « primitif de l'exercice précédent » ou « cumulé de l'exercice précédent ».

(6) A compléter par un seul des trois choix suivants :

- sans reprise des résultats de l'exercice N-1,
- avec reprise des résultats de l'exercice N-1 après le vote du compte administratif N-1,
- avec reprise anticipée des résultats de l'exercice N-1.

II – PRESENTATION GENERALE DU BUDGET	II
VUE D'ENSEMBLE – SECTIONS	A1.1

FONCTIONNEMENT

		DEPENSES DE LA SECTION DE FONCTIONNEMENT	RECETTES DE LA SECTION DE FONCTIONNEMENT
V O T E	CREDITS DE FONCTIONNEMENT VOTES AU TITRE DU PRESENT BUDGET (1)	250 631 566,57	235 778 669,96
+		+	+
R E P O R T S	RESTES A REALISER (R.A.R) DE L'EXERCICE PRECEDENT (2)	0,00	0,00
	002 RESULTAT DE FONCTIONNEMENT REPORTE (2)	(si déficit) 0,00	(si excédent) 14 852 896,61
=		=	=
TOTAL DE LA SECTION DE FONCTIONNEMENT (3)		250 631 566,57	250 631 566,57

INVESTISSEMENT

		DEPENSES DE LA SECTION D'INVESTISSEMENT	RECETTES DE LA SECTION D'INVESTISSEMENT
V O T E	CREDITS D'INVESTISSEMENT (1) VOTES AU TITRE DU PRESENT BUDGET (y compris le compte 1068)	139 421 997,56	137 688 563,47
+		+	+
R E P O R T S	RESTES A REALISER (R.A.R) DE L'EXERCICE PRECEDENT (2)	0,00	0,00
	001 SOLDE D'EXECUTION DE LA SECTION D'INVESTISSEMENT REPORTE (2)	(si solde négatif) 4 933 533,25	(si solde positif) 6 666 967,34
=		=	=
TOTAL DE LA SECTION D'INVESTISSEMENT (3)		144 355 530,81	144 355 530,81

TOTAL

TOTAL DU BUDGET (3)	394 987 097,38	394 987 097,38
----------------------------	-----------------------	-----------------------

(1) Au budget primitif, les crédits votés correspondent aux crédits votés lors de cette étape budgétaire. De même, pour les décisions modificatives et le budget supplémentaire, les crédits votés correspondent aux crédits votés lors de l'étape budgétaire sans sommation avec ceux antérieurement votés lors du même exercice.

(2) A servir uniquement en cas de reprise des résultats de l'exercice précédent, soit après le vote du compte administratif, soit en cas de reprise anticipée des résultats. Les restes à réaliser de la section de fonctionnement correspondent en dépenses, aux dépenses engagées non mandatées et non rattachées telles qu'elles ressortent de la comptabilité des engagements et en recettes, aux recettes certaines n'ayant pas donné lieu à l'émission d'un titre et non rattachées (R. 2311-11 du CGCT).

Les restes à réaliser de la section d'investissement correspondent en dépenses, aux dépenses engagées non mandatées au 31/12 de l'exercice précédent telles qu'elles ressortent de la comptabilité des engagements et aux recettes certaines n'ayant pas donné lieu à l'émission d'un titre au 31/12 de l'exercice précédent (R. 2311-11 du CGCT).

(3) Total de la section de fonctionnement = RAR + résultat reporté + crédits de fonctionnement votés.

Total de la section d'investissement = RAR + solde d'exécution reporté + crédits d'investissement votés.

Total du budget = Total de la section de fonctionnement + Total de la section d'investissement.

II – PRESENTATION GENERALE DU BUDGET
VUE D'ENSEMBLE – FONCTIONS

SECTION	POUR MÉMOIRE BUDGET PRÉCÉDENT (1)	PROPOSITIONS NOUVELLES	VOTE	NON VENTILE	0 SERVICES GÉNÉRAUX DES ADMINISTRATIONS PUBLIQUES LOCALES	1 SECURITE ET SALUBRITE PUBLIQUES
INVESTISSEMENT						
DEPENSES	112 445 026,91	139 421 997,56	139 421 997,56	88 714 000,00	11 445 118,71	460 173,31
90 Opérations d'équipement	59 588 598,91	50 707 997,56	50 707 997,56		11 445 118,71	460 173,31
91 Opérations non ventilées (910 à 914)	52 846 428,00	88 699 000,00	88 699 000,00	88 699 000,00		
915/916/917 OP. P/C/ DE TIERS	10 000,00	15 000,00	15 000,00	15 000,00		
918 Dépenses imprévues	0,00	0,00	0,00	0,00		
RECETTES	123 008 955,48	137 688 563,47	137 688 563,47	132 288 782,47	40 000,00	0,00
90 Opérations d'équipement	5 214 681,00	5 399 781,00	5 399 781,00		40 000,00	0,00
91 Opérations non ventilées (910 à 914)	95 663 726,13	101 707 288,66	101 707 288,66	101 707 288,66		
915/916/917 OP. P/C/ DE TIERS	10 000,00	15 000,00	15 000,00	15 000,00		
919 <i>Virement de la section de fonctionnement</i>	10 088 547,35	16 155 493,81	16 155 493,81	16 155 493,81		
95 Produits des cessions d'immobilisations	12 032 001,00	14 411 000,00	14 411 000,00	14 411 000,00		
Solde (b-a)	10 563 928,57	-1 733 434,09	-1 733 434,09	43 574 782,47	-11 405 118,71	-460 173,31

FONCTIONNEMENT						
DEPENSES	246 061 355,53	250 631 566,57	250 631 566,57	54 936 117,81	89 348 727,89	7 674 774,19
92 Services individualisés	201 405 334,93	195 695 448,76	195 695 448,76		89 348 727,89	7 674 774,19
93 Services communs non ventilés (931 à 935)	34 252 250,00	38 443 276,07	38 443 276,07	38 443 276,07		
936 Frais de fonction des groupes d'élus	315 223,25	337 347,93	337 347,93	337 347,93		
938 Dépenses imprévues	0,00	0,00	0,00	0,00		
939 <i>Virement à la section d'investissement</i>	10 088 547,35	16 155 493,81	16 155 493,81	16 155 493,81		
RECETTES	235 480 185,00	235 778 669,96	235 778 669,96	198 007 754,00	4 346 837,18	263 217,00
92 Services individualisés	37 947 647,00	37 770 915,96	37 770 915,96		4 346 837,18	263 217,00
93 Services communs non ventilés	197 532 538,00	198 007 754,00	198 007 754,00	198 007 754,00		
Solde (d - c)	-10 581 170,53	-14 852 896,61	-14 852 896,61	143 071 636,19	-85 001 890,71	-7 411 557,19

(1) Cf. Modalités de vote I-C.

II – PRESENTATION GENERALE DU BUDGET
VUE D'ENSEMBLE – FONCTIONS (suite)

		2	3	4	5	6	7	8	9	II
		ENSEIGNEMENT FORMATION	CULTURE	SPORT ET JEUNESSE	INTERVENTIONS SOCIALES ET SANTE	FAMILLE	LOGEMENT	AMENAGEMENT ET SERVICES URBAINS ENVIRONNEMENT	ACTION ECONO- MIQUE	A1.2
		10 006 001,04	2 118 246,89	7 617 079,24	4 259 985,46	2 898 711,49	1 035 548,88	10 562 414,75	304 717,79	
		10 006 001,04	2 118 246,89	7 617 079,24	4 259 985,46	2 898 711,49	1 035 548,88	10 562 414,75	304 717,79	
		331 089,00	110 000,00	910 000,00	0,00	2 732,00	0,00	3 973 617,00	32 343,00	
		331 089,00	110 000,00	910 000,00	0,00	2 732,00	0,00	3 973 617,00	32 343,00	
		-9 674 912,04	-2 008 246,89	-6 707 079,24	-4 259 985,46	-2 895 979,49	-1 035 548,88	-6 588 797,75	-272 374,79	
		30 904 878,22	10 284 582,64	22 505 161,22	1 850 194,46	25 280 033,38	2 061 342,77	3 582 728,15	2 203 025,84	
		30 904 878,22	10 284 582,64	22 505 161,22	1 850 194,46	25 280 033,38	2 061 342,77	3 582 728,15	2 203 025,84	
		8 343 357,12	895 671,27	5 299 173,31	709 270,55	12 074 944,75	557 210,78	3 308 204,00	1 973 030,00	
		8 343 357,12	895 671,27	5 299 173,31	709 270,55	12 074 944,75	557 210,78	3 308 204,00	1 973 030,00	
		-22 564 521,10	-9 388 911,37	-17 205 987,91	-1 140 923,91	-13 205 088,63	-1 504 131,99	-274 524,15	-229 995,84	

II – PRESENTATION GENERALE DU BUDGET		II
SECTION DE FONCTIONNEMENT – CHAPITRES		A2

OPERATIONS REELLES (1)

DEPENSES		RECETTES	
CHAPITRES	MONTANT	CHAPITRES	MONTANT
920 à 929 Charges ventilées	195 695 448,76	920 à 929 - Produits ventilés	37 770 915,96
931 Opérations financières (charges)	5 036 229,05	931 Opérations financières (produits)	300 000,00
932 Dotations & participations non affectées	1 230 677,27	932 Dotations & participations non affectées	8 939 202,00
933 Impôts et taxes non affectées	15 676 369,75	933 Impôts et taxes non affectées	185 568 552,00
936 Frais de fonction des groupes d'élus	337 347,93		
938 Dépenses imprévues	0,00		
TOTAL	217 976 072,76	TOTAL	232 578 669,96

(1) Y compris les opérations mixtes (rattachements de fin d'exercice, variation des stocks).

OPERATIONS D'ORDRE

934 Transferts entre sections	16 500 000,00	934 Transferts entre sections	3 200 000,00
935 Opérat° ordre intérieur de la section	0,00	935 Opérat° ordre intérieur de la section	0,00
939 Virement à la section d'investissement	16 155 493,81		

TOTAL OPERATIONS DE L'EXERCICE

DEPENSES :	250 631 566,57	RECETTES :	235 778 669,96
-------------------	-----------------------	-------------------	-----------------------

RESULTATS ANTERIEURS (2)

002 Résultat de fonctionnement reporté	0,00	002 Résultat de fonctionnement reporté	14 852 896,61
Restes à réaliser (total)	0,00	Restes à réaliser (total)	0,00
TOTAL	0,00	TOTAL	14 852 896,61

(2) Inscrite en cas de reprise du résultat de l'exercice précédent (après vote du compte administratif ou si reprise anticipée des résultats).

TOTAL DE LA SECTION

DEPENSES	250 631 566,57	RECETTES	235 778 669,96
-----------------	-----------------------	-----------------	-----------------------

II – PRESENTATION GENERALE DU BUDGET		II
SECTION D'INVESTISSEMENT – CHAPITRES		A3

OPERATIONS REELLES (1)

DEPENSES		RECETTES	
CHAPITRES	MONTANT	CHAPITRES	MONTANT
900 à 909 Dépenses ventilées	50 707 997,56	900 à 909 Recettes ventilées	5 399 781,00
911 Dettes et autres opérations financières	74 083 500,00	911 Dettes et autres opérations financières	44 460 713,41
912 Dotat°, subv., participat° non affectées	0,00	912 Dotat°, subv., participat° non affectées	23 205 000,00
913 Taxes non affectées.	0,00	913 Taxes non affectées.	1 192 542,00
915 Op. d'invest. / ets d'enseignement	0,00	915 Op. d'invest. / ets d'enseignement	0,00
916 Opérat° invest. voirie communale	0,00	916 Opérat° invest. voirie communale	0,00
917 Opérat° sous mandat (dont trav d'office)	15 000,00	917 Opérat° sous mandat (dont trav d'office)	15 000,00
918 Dépenses imprévues	0,00	95 Produits des cessions d'immobilisations	14 411 000,00
TOTAL	124 806 497,56	TOTAL	88 684 036,41

(1) Y compris les opérations mixtes (rattachements de fin d'exercice, variation des stocks).

OPERATIONS D'ORDRE

910 Opérations patrimoniales	11 415 500,00	910 Opérations patrimoniales	11 415 500,00
914 Transferts entre sections	3 200 000,00	914 Transferts entre sections	16 500 000,00
		919 Virement de la section de fonctionnem	16 155 493,81

DEPENSES :	139 421 997,56	RECETTES :	132 755 030,22
TOTAL OPERATIONS DE L'EXERCICE			

RESULTATS ANTERIEURS (2)

001 Solde exécution invest. reporté	4 933 533,25	1068 Excédents de fonctionnement capitalisés	4 933 533,25
Restes à réaliser (total)	0,00	001 Solde exécution invest. reporté	6 666 967,34
TOTAL	4 933 533,25	Restes à réaliser (total)	0,00
		TOTAL	11 600 500,59

(2) Inscrite en cas de reprise du résultat de l'exercice précédent (après vote du compte administratif ou si reprise anticipée des résultats).

DEPENSES	144 355 530,81	RECETTES	144 355 530,81
TOTAL DE LA SECTION			

II – PRESENTATION GENERALE DU BUDGET	II
BALANCE GENERALE DU BUDGET – SECTION DE FONCTIONNEMENT	B1

1 – Dépenses

	FONCTIONNEMENT	Opérations réelles (1)	Opérations d'ordre (2)	TOTAL
011	Charges à caractère général	33 138 396,04		33 138 396,04
012	Charges de personnel, frais assimilés	92 690 000,00		92 690 000,00
014	Atténuations de produits	17 126 697,02		17 126 697,02
60	<i>Achats et variation des stocks (3)</i>		0,00	0,00
65	Autres charges de gestion courante	67 014 897,15		67 014 897,15
656	Frais fonctionnement des groupes d'élus (4)	337 347,93		337 347,93
66	Charges financières	5 036 229,05	0,00	5 036 229,05
67	Charges exceptionnelles	2 632 505,57	0,00	2 632 505,57
68	Dot. aux amortissements et provisions	0,00	16 500 000,00	16 500 000,00
71	<i>Production stockée (ou déstockage) (3)</i>		0,00	0,00
022	Dépenses imprévues	0,00		0,00
023	<i>Virement à la section d'investissement</i>		16 155 493,81	16 155 493,81
Dépenses de fonctionnement – Total		217 976 072,76	32 655 493,81	250 631 566,57

2 – Recettes

	FONCTIONNEMENT	Opérations réelles (1)	Opérations d'ordre (2)	TOTAL
013	Atténuations de charges	264 257,00		264 257,00
60	<i>Achats et variation des stocks (3)</i>		0,00	0,00
70	Produits services, domaine et ventes div	22 389 074,06		22 389 074,06
71	<i>Production stockée (ou déstockage)</i>		0,00	0,00
72	<i>Production immobilisée</i>		3 000 000,00	3 000 000,00
73	Impôts et taxes	189 780 834,00		189 780 834,00
74	Dotations et participations	16 729 901,91		16 729 901,91
75	Autres produits de gestion courante	2 718 782,99	0,00	2 718 782,99
76	Produits financiers	300 000,00	0,00	300 000,00
77	Produits exceptionnels	395 820,00	200 000,00	595 820,00
78	Reprise sur amortissements et provisions	0,00	0,00	0,00
79	<i>Transferts de charges</i>		0,00	0,00
Recettes de fonctionnement – Total		232 578 669,96	3 200 000,00	235 778 669,96

(1) Y compris les opérations relatives au rattachement des charges et des produits et les opérations d'ordre semi-budgétaires.

(2) Voir liste des opérations d'ordre.

(3) Permet de retracer des opérations particulières telles que les opérations de stocks liées à la tenue d'un inventaire permanent simplifié.

(4) Communes, communautés d'agglomération et communautés urbaines de plus de 100 000 habitants.

II – PRESENTATION GENERALE DU BUDGET	II
BALANCE GENERALE DU BUDGET – SECTION D’INVESTISSEMENT	B2

1 – Dépenses

	INVESTISSEMENT	Opérations réelles (1)	Opérations d'ordre (2)	TOTAL
10	Dotations, fonds divers et réserves	0,00	0,00	0,00
13	Subventions d'investissement	0,00	248 000,00	248 000,00
15	<i>Provisions pour risques et charges (5)</i>		0,00	0,00
16	Emprunts et dettes assimilées (sauf 1688 non budgétaire)	74 093 500,00	2 317 500,00	76 411 000,00
18	Compte de liaison : affectat° (BA,régie)	(8) 0,00		0,00
	Total des opérations d'équipement	0,00		0,00
198	<i>Neutral. amort. subv. équip. versées</i>		0,00	0,00
20	Immobilisations incorporelles (sauf 204) (6)	5 198 208,51	1 500 000,00	6 698 208,51
204	Subventions d'équipement versées	7 625 499,00	0,00	7 625 499,00
21	Immobilisations corporelles (6)	26 432 363,47	6 050 000,00	32 482 363,47
22	Immobilisations reçues en affectation (6)	(9) 0,00	0,00	0,00
23	Immobilisations en cours (6)	9 211 926,58	4 500 000,00	13 711 926,58
26	Participations et créances rattachées	0,00	0,00	0,00
27	Autres immobilisations financières	2 230 000,00	0,00	2 230 000,00
28	<i>Amortissement des immobilisations (reprises)</i>		0,00	0,00
29	<i>Prov. pour dépréciat° immobilisations (5)</i>		0,00	0,00
39	<i>Prov. dépréciat° des stocks et en-cours (5)</i>		0,00	0,00
45...	Total des opérations pour compte de tiers (7)	15 000,00	0,00	15 000,00
481	<i>Charges à rép. sur plusieurs exercices</i>		0,00	0,00
49	<i>Prov. dépréc. comptes de tiers (5)</i>		0,00	0,00
59	<i>Prov. dépréc. comptes financiers (5)</i>		0,00	0,00
3...	Stocks (3)	0,00	0,00	0,00
020	Dépenses imprévues	0,00		0,00
Dépenses d'investissement – Total		124 806 497,56	14 615 500,00	139 421 997,56

	Dépenses totales	Résultat reporté (après vote du CA)	TOTAL SECTION
Fonctionnement (voir page précédente)	A1 250 631 566,57	D002 0,00	250 631 566,57
Investissement	B1 139 421 997,56	D001 4 933 533,25	144 355 530,81

II – PRESENTATION GENERALE DU BUDGET	II
BALANCE GENERALE DU BUDGET – SECTION D'INVESTISSEMENT	B2

2 – Recettes

	INVESTISSEMENT	Opérations réelles (1)	Opérations d'ordre (2)	TOTAL
10	Dotations, fonds divers et réserves (sauf 1068)	24 397 542,00	50 000,00	24 447 542,00
13	Subventions d'investissement	3 159 781,00	48 000,00	3 207 781,00
15	<i>Provisions pour risques et charges (5)</i>		0,00	0,00
16	Emprunts et dettes assimilées (sauf 1688 non budgétaire)	44 470 713,41	2 317 500,00	46 788 213,41
18	Compte de liaison : affectat° (BA,régie)	(8) 0,00		0,00
20	Immobilisations incorporelles (sauf 204)	0,00	3 000 000,00	3 000 000,00
204	Subventions d'équipement versées	0,00	0,00	0,00
21	Immobilisations corporelles	0,00	0,00	0,00
22	Immobilisations reçues en affectation	(9) 0,00	0,00	0,00
23	Immobilisations en cours	0,00	6 000 000,00	6 000 000,00
26	Participations et créances rattachées	0,00	0,00	0,00
27	Autres immobilisations financières	2 230 000,00	0,00	2 230 000,00
28	<i>Amortissement des immobilisations</i>		16 500 000,00	16 500 000,00
29	<i>Prov. pour dépréciat° immobilisations (5)</i>		0,00	0,00
39	<i>Prov. dépréciat° des stocks et en-cours (5)</i>		0,00	0,00
45...	Opérations pour compte de tiers (7)	15 000,00	0,00	15 000,00
481	<i>Charges à rép. sur plusieurs exercices</i>		0,00	0,00
49	<i>Prov. dépréc. comptes de tiers (5)</i>		0,00	0,00
59	<i>Prov. dépréc. comptes financiers (5)</i>		0,00	0,00
3...	Stocks	0,00	0,00	0,00
021	<i>Virement de la sect° de fonctionnement</i>		16 155 493,81	16 155 493,81
024	Produits des cessions d'immobilisations	14 411 000,00		14 411 000,00
Recettes d'investissement – Total		88 684 036,41	44 070 993,81	132 755 030,22

	Recettes totales	Résultat reporté (après vote du CA)	Affectation (après vote du CA)	TOTAL SECTION
Fonctionnement (voir page précédente)	A2 235 778 669,96	R002 14 852 896,61		250 631 566,57
Investissement	B2 132 755 030,22	R001 6 666 967,34	R1068 4 933 533,25	144 355 530,81

(1) Y compris les opérations relatives au rattachement des charges et des produits et les opérations d'ordre semi-budgétaires.

(2) Voir liste des opérations d'ordre.

(3) Permet de retracer des opérations particulières telles que les opérations de stocks liées à la tenue d'un inventaire permanent simplifié.

(4) Communes, communautés d'agglomération et communautés urbaines de plus de 100 000 habitants.

(5) Si la commune ou l'établissement applique le régime des provisions budgétaires.

(6) Hors chapitres « opérations d'équipement ».

(7) Seul le total des opérations pour compte de tiers figure sur cet état (voir le détail Annexe IV A9).

(8) A servir uniquement lorsque la commune ou l'établissement effectue une dotation initiale en espèces au profit d'un service public non personnalisé qu'elle ou qu'il crée.

(9) En dépenses, le chapitre 22 retrace les travaux d'investissement réalisés sur les biens reçus en affectation. En recette, il retrace, le cas échéant, l'annulation de tels travaux effectués sur un exercice antérieur.

III – VOTE DU BUDGET

III

SECTION DE FONCTIONNEMENT – VUE D'ENSEMBLE

A

1 – DEPENSES DE FONCTIONNEMENT

Chapitre (1)	Libellé (1)	Pour mémoire budget précédent (2)	Propositions nouvelles (3)	VOTE (4)
	DEPENSES DE L'EXERCICE	246 061 355,53	250 631 566,57	250 631 566,57
920	Services généraux admin. publiq. Locale	86 428 599,33	89 348 727,89	89 348 727,89
921	Sécurité et salubrité publiques	7 518 245,00	7 674 774,19	7 674 774,19
922	Enseignement - Formation	29 769 055,00	30 904 878,22	30 904 878,22
923	Culture	9 930 046,01	10 284 582,64	10 284 582,64
924	Sport et jeunesse	22 801 579,89	22 505 161,22	22 505 161,22
925	Interventions sociales et santé	1 982 345,00	1 850 194,46	1 850 194,46
926	Famille	25 955 096,00	25 280 033,38	25 280 033,38
927	Logement	1 855 629,00	2 061 342,77	2 061 342,77
928	Aménagt., services urbains, environnement	13 128 651,70	3 582 728,15	3 582 728,15
929	Action économique	2 036 088,00	2 203 025,84	2 203 025,84
931	Opérations financières	2 732 000,00	5 036 229,05	5 036 229,05
932	Dotations & participations non affectées	1 273 000,00	1 230 677,27	1 230 677,27
933	Impôts et taxes non affectées	13 847 250,00	15 676 369,75	15 676 369,75
934	<i>Transferts entre sections (5)</i>	<i>16 400 000,00</i>	<i>16 500 000,00</i>	<i>16 500 000,00</i>
935	<i>Opérat° ordre inférieur de la section</i>	<i>0,00</i>	<i>0,00</i>	<i>0,00</i>
936	Frais de fonction des groupes d'élus	315 223,25	337 347,93	337 347,93
938	Dépenses imprévues	0,00	0,00	0,00
939	<i>Virement à la section d'investissement</i>	<i>10 088 547,35</i>	<i>16 155 493,81</i>	<i>16 155 493,81</i>

(1) Détailler les chapitres budgétaires par article conformément au plan de comptes appliqué par la commune ou l'établissement.

(2) Cf. Modalités de vote, I-C.

(3) Hors restes à réaliser.

(4) Le vote de l'organe délibérant porte uniquement sur les propositions nouvelles.

(5) A l'exclusion du virement à la section d'investissement.

RESTES A REALISER (DEPENSES) (6)		0,00
RESULTAT REPORTE (6) – DEFICIT		0,00
CUMUL		250 631 566,57

(6) A n'inscrire que si le CA a été voté après délibération du conseil municipal. En cas de reprise anticipée, ne reporter en recette que le solde de l'excédent de fonctionnement sur le besoin de financement : cf. instruction M. 14.

III – VOTE DU BUDGET		III
SECTION DE FONCTIONNEMENT – VUE D'ENSEMBLE		A

2 – RECETTES DE FONCTIONNEMENT

Chapitre (1)	Libellé (1)	Pour mémoire budget précédent (2)	Propositions nouvelles (3)	VOTE (4)
	RECETTES DE L'EXERCICE	235 480 185,00	235 778 669,96	235 778 669,96
920	Services généraux admin. publiq. Locale	4 162 541,00	4 346 837,18	4 346 837,18
921	Sécurité et salubrité publiques	258 441,00	263 217,00	263 217,00
922	Enseignement - Formation	8 645 269,00	8 343 357,12	8 343 357,12
923	Culture	973 422,00	895 671,27	895 671,27
924	Sport et jeunesse	5 371 613,00	5 299 173,31	5 299 173,31
925	Interventions sociales et santé	817 205,00	709 270,55	709 270,55
926	Famille	13 404 067,00	12 074 944,75	12 074 944,75
927	Logement	382 813,00	557 210,78	557 210,78
928	Aménagt., services urbains, environnement	2 105 053,00	3 308 204,00	3 308 204,00
929	Action économique	1 827 223,00	1 973 030,00	1 973 030,00
931	Opérations financières	200 000,00	300 000,00	300 000,00
932	Dotations & participations non affectées	10 653 824,00	8 939 202,00	8 939 202,00
933	Impôts et taxes non affectées	183 078 714,00	185 568 552,00	185 568 552,00
934	Transferts entre sections	3 600 000,00	3 200 000,00	3 200 000,00
935	Opérat° ordre intérieur de la section	0,00	0,00	0,00

(1) Détailler les chapitres budgétaires par article conformément au plan de comptes appliqué par la commune ou l'établissement.

(2) Modalités de vote, I-C.

(3) Hors restes à réaliser.

(4) Le vote de l'organe délibérant porte uniquement sur les propositions nouvelles.

RESTES A REALISER (RECETTES) (5)	0,00
RESULTAT REPORTE (5) – EXCEDENT	14 852 896,61
CUMUL	250 631 566,57

(5) A n'inscrire que si le CA a été voté après la délibération de l'assemblée délibérante. En cas de reprise anticipée, ne reporter en recette que le solde de l'excédent de fonctionnement sur le besoin de financement : cf. instruction M. 14.

III – VOTE DU BUDGET**III****SECTION DE FONCTIONNEMENT – CHAPITRES FONCTIONNELS****A0****DETAIL DU CHAPITRE 920 : Services généraux des administrations publiques locales**

Article (1)	Libellé (1)	Pour mémoire budget précédent (2)	Propositions nouvelles (3)	VOTE (4)
	DEPENSES DE L'EXERCICE	86 428 599,33	89 348 727,89	89 348 727,89
920-2	Administration générale	86 428 599,33	89 348 727,89	89 348 727,89
92020	Administration générale collectivité	81 824 266,08	84 661 974,75	84 661 974,75
92021	Assemblée locale	1 181 447,00	1 183 310,00	1 183 310,00
92022	Administration générale de l'état	1 329 758,00	1 440 324,93	1 440 324,93
92023	Information, communication, publicité	946 581,25	843 260,21	843 260,21
92024	Fêtes et cérémonies	304 500,00	306 100,00	306 100,00
92025	Aides assoc. (non classées ailleurs)	105 422,00	155 785,00	155 785,00
92026	Cimetières et pompes funèbres	736 625,00	757 973,00	757 973,00
920-3	Justice	0,00	0,00	0,00
920-4	Coopérat° décentralisée, act° européenne	0,00	0,00	0,00
	RECETTES DE L'EXERCICE	4 162 541,00	4 346 837,18	4 346 837,18
920-2	Administration générale	4 162 541,00	4 346 837,18	4 346 837,18
92020	Administration générale collectivité	3 623 807,00	3 871 501,32	3 871 501,32
92021	Assemblée locale	1 091,00	9 520,00	9 520,00
92022	Administration générale de l'état	105 813,00	64 360,00	64 360,00
92025	Aides assoc. (non classées ailleurs)	111 830,00	81 455,86	81 455,86
92026	Cimetières et pompes funèbres	320 000,00	320 000,00	320 000,00
920-3	Justice	0,00	0,00	0,00
920-4	Coopérat° décentralisée, act° européenne	0,00	0,00	0,00

(1) Détailler les chapitres budgétaires par article conformément au plan de comptes appliqué par la commune ou l'établissement.

(2) Cf. Modalités de vote, I-C.

(3) Hors restes à réaliser.

(4) Le vote de l'organe délibérant porte uniquement sur les propositions nouvelles.

III – VOTE DU BUDGET		III
SECTION DE FONCTIONNEMENT – CHAPITRES FONCTIONNELS		A1

DETAIL DU CHAPITRE 921 : Sécurité et salubrité publiques

Article (1)	Libellé (1)	Pour mémoire budget précédent (2)	Propositions nouvelles (3)	VOTE (4)
	DEPENSES DE L'EXERCICE	7 518 245,00	7 674 774,19	7 674 774,19
921-1	<u>Sécurité intérieure</u>	7 043 711,00	7 201 199,93	7 201 199,93
92110	Services communs	654 596,00	587 586,69	587 586,69
92111	Police nationale	960,00	989,00	989,00
92112	Police municipale	4 458 149,00	4 695 163,37	4 695 163,37
92113	Pompiers, incendies et secours	1 925 870,00	1 917 460,87	1 917 460,87
92114	Autres services de protection civile	4 136,00	0,00	0,00
921-2	<u>Hygiène et salubrité publique</u>	474 534,00	473 574,26	473 574,26
	RECETTES DE L'EXERCICE	258 441,00	263 217,00	263 217,00
921-1	<u>Sécurité intérieure</u>	14 174,00	18 950,00	18 950,00
92110	Services communs	0,00	1 420,00	1 420,00
92112	Police municipale	1 674,00	1 030,00	1 030,00
92114	Autres services de protection civile	12 500,00	16 500,00	16 500,00
921-2	<u>Hygiène et salubrité publique</u>	244 267,00	244 267,00	244 267,00

(1) Détailler les chapitres budgétaires par article conformément au plan de comptes appliqué par la commune ou l'établissement.

(2) Cf. Modalités de vote, I-C.

(3) Hors restes à réaliser.

(4) Le vote de l'organe délibérant porte uniquement sur les propositions nouvelles.

III – VOTE DU BUDGET		III
SECTION DE FONCTIONNEMENT – CHAPITRES FONCTIONNELS		A2

DETAIL DU CHAPITRE 922 : Enseignement - Formation

Article (1)	Libellé (1)	Pour mémoire budget précédent (2)	Propositions nouvelles (3)	VOTE (4)
	DEPENSES DE L'EXERCICE	29 769 055,00	30 904 878,22	30 904 878,22
922-0	<u>Services communs</u>	861 525,00	557 883,36	557 883,36
922-1	<u>Enseignement du premier degré</u>	20 516 998,00	21 592 680,16	21 592 680,16
92211	Ecoles maternelles	799 270,00	842 704,00	842 704,00
92212	Ecoles primaires	5 467 191,00	5 533 052,49	5 533 052,49
92213	Classes regroupées	14 250 537,00	15 216 923,67	15 216 923,67
922-2	<u>Enseignement du deuxième degré</u>	63 300,00	92 300,00	92 300,00
922-3	Enseignement supérieur	0,00	44 000,00	44 000,00
922-4	Formation continue	0,00	0,00	0,00
922-5	<u>Services annexes de l'enseignement</u>	8 327 232,00	8 618 014,70	8 618 014,70
92251	Hébergement et restauration scolaire	5 984 353,00	5 840 134,63	5 840 134,63
92253	Sport scolaire	728 341,00	679 467,73	679 467,73
92254	Médecine scolaire	749 012,00	719 758,34	719 758,34
92255	Classes découverte, services annexes	865 526,00	1 378 654,00	1 378 654,00
	RECETTES DE L'EXERCICE	8 645 269,00	8 343 357,12	8 343 357,12
922-0	<u>Services communs</u>	0,00	0,00	0,00
922-1	<u>Enseignement du premier degré</u>	2 338 709,00	2 177 802,12	2 177 802,12
92211	Ecoles maternelles	169 600,00	162 407,00	162 407,00
92212	Ecoles primaires	1 683 430,00	1 683 600,00	1 683 600,00
92213	Classes regroupées	485 679,00	331 795,12	331 795,12
922-2	<u>Enseignement du deuxième degré</u>	145 000,00	145 000,00	145 000,00
922-3	Enseignement supérieur	0,00	0,00	0,00
922-4	Formation continue	0,00	0,00	0,00
922-5	<u>Services annexes de l'enseignement</u>	6 161 560,00	6 020 555,00	6 020 555,00
92251	Hébergement et restauration scolaire	5 565 560,00	5 534 600,00	5 534 600,00
92255	Classes découverte, services annexes	596 000,00	485 955,00	485 955,00

(1) Détailler les chapitres budgétaires par article conformément au plan de comptes appliqué par la commune ou l'établissement.

(2) Cf. Modalités de vote, I-C.

(3) Hors restes à réaliser.

(4) Le vote de l'organe délibérant porte uniquement sur les propositions nouvelles.

III – VOTE DU BUDGET		III
SECTION DE FONCTIONNEMENT – CHAPITRES FONCTIONNELS		A3

DETAIL DU CHAPITRE 923 : Culture

Article (1)	Libellé (1)	Pour mémoire budget précédent (2)	Propositions nouvelles (3)	VOTE (4)
	DEPENSES DE L'EXERCICE	9 930 046,01	10 284 582,64	10 284 582,64
923-0	<u>Services communs</u>	1 736 339,00	1 557 979,27	1 557 979,27
923-1	<u>Expression artistique</u>	1 975 010,00	2 078 307,74	2 078 307,74
92311	Expression musicale, lyrique et choré.	10 535,00	10 868,00	10 868,00
92312	Arts plastiques, activités artistiques	296 847,00	332 016,86	332 016,86
92314	Cinémas et autres salles de spectacles	1 667 628,00	1 735 422,88	1 735 422,88
923-2	<u>Conservation & diffusion des patrimoines</u>	5 829 403,01	6 201 268,45	6 201 268,45
92321	Bibliothèques et médiathèques	3 893 022,20	4 087 154,92	4 087 154,92
92322	Musées	1 698 689,00	1 871 917,14	1 871 917,14
92323	Archives	8 881,01	14 000,00	14 000,00
92324	Entretien du patrimoine culturel	228 810,80	228 196,39	228 196,39
923-3	<u>Action culturelle</u>	389 294,00	447 027,18	447 027,18
	RECETTES DE L'EXERCICE	973 422,00	895 671,27	895 671,27
923-0	<u>Services communs</u>	169 000,00	95 000,00	95 000,00
923-1	<u>Expression artistique</u>	584 970,00	563 907,27	563 907,27
92312	Arts plastiques, activités artistiques	200 000,00	200 000,00	200 000,00
92314	Cinémas et autres salles de spectacles	384 970,00	363 907,27	363 907,27
923-2	<u>Conservation & diffusion des patrimoines</u>	199 452,00	221 764,00	221 764,00
92321	Bibliothèques et médiathèques	102 552,00	109 014,00	109 014,00
92322	Musées	96 900,00	112 750,00	112 750,00
923-3	<u>Action culturelle</u>	20 000,00	15 000,00	15 000,00

(1) Détailler les chapitres budgétaires par article conformément au plan de comptes appliqué par la commune ou l'établissement.

(2) Cf. Modalités de vote, I-C.

(3) Hors restes à réaliser.

(4) Le vote de l'organe délibérant porte uniquement sur les propositions nouvelles.

III – VOTE DU BUDGET		III
SECTION DE FONCTIONNEMENT – CHAPITRES FONCTIONNELS		A4

DETAIL DU CHAPITRE 924 : Sport et jeunesse

Article (1)	Libellé (1)	Pour mémoire budget précédent (2)	Propositions nouvelles (3)	VOTE (4)
	DEPENSES DE L'EXERCICE	22 801 579,89	22 505 161,22	22 505 161,22
924-0	<u>Services communs</u>	7 088 257,89	6 876 031,93	6 876 031,93
924-1	<u>Sports</u>	2 215 632,00	2 294 653,70	2 294 653,70
92411	Salles de sport, gymnases	1 068 726,00	1 058 574,00	1 058 574,00
92412	Stades	325 237,00	410 489,00	410 489,00
92413	Piscines	3 400,00	3 510,00	3 510,00
92414	Autres équipements sportifs ou de loisir	108 446,00	99 258,00	99 258,00
92415	Manifestations sportives	709 823,00	722 822,70	722 822,70
924-2	<u>Jeunesse</u>	13 497 690,00	13 334 475,59	13 334 475,59
92421	Centres de loisirs	5 046 185,00	4 841 759,82	4 841 759,82
92422	Autres activités pour les jeunes	6 735 923,00	6 561 485,11	6 561 485,11
92423	Colonies de vacances	1 715 582,00	1 931 230,66	1 931 230,66
	RECETTES DE L'EXERCICE	5 371 613,00	5 299 173,31	5 299 173,31
924-0	<u>Services communs</u>	365 665,00	293 044,56	293 044,56
924-1	<u>Sports</u>	171 193,00	254 881,75	254 881,75
92411	Salles de sport, gymnases	163 753,00	239 181,75	239 181,75
92412	Stades	0,00	5 000,00	5 000,00
92413	Piscines	0,00	0,00	0,00
92414	Autres équipements sportifs ou de loisir	0,00	10 000,00	10 000,00
92415	Manifestations sportives	7 440,00	700,00	700,00
924-2	<u>Jeunesse</u>	4 834 755,00	4 751 247,00	4 751 247,00
92421	Centres de loisirs	3 152 425,00	3 213 887,00	3 213 887,00
92422	Autres activités pour les jeunes	819 088,00	813 360,00	813 360,00
92423	Colonies de vacances	863 242,00	724 000,00	724 000,00

(1) Détailler les chapitres budgétaires par article conformément au plan de comptes appliqué par la commune ou l'établissement.

(2) Cf. Modalités de vote, I-C.

(3) Hors restes à réaliser.

(4) Le vote de l'organe délibérant porte uniquement sur les propositions nouvelles.

III – VOTE DU BUDGET		III
SECTION DE FONCTIONNEMENT – CHAPITRES FONCTIONNELS		A5

DETAIL DU CHAPITRE 925 : Interventions sociales et santé

Article (1)	Libellé (1)	Pour mémoire budget précédent (2)	Propositions nouvelles (3)	VOTE (4)
	DEPENSES DE L'EXERCICE	1 982 345,00	1 850 194,46	1 850 194,46
925-1	<u>Santé</u>	404 492,00	219 935,63	219 935,63
92510	Services communs	404 492,00	219 935,63	219 935,63
925-2	<u>Interventions sociales</u>	1 577 853,00	1 630 258,83	1 630 258,83
92520	Services communs	1 250 673,00	1 308 882,17	1 308 882,17
92521	Services à caractère social handicapés	264 959,00	250 215,66	250 215,66
92522	Act° pour l'enfance et l'adolescence	2 430,00	7 710,00	7 710,00
92523	Act° pour personnes en difficulté	58 791,00	63 451,00	63 451,00
92524	Autres services	1 000,00	0,00	0,00
	RECETTES DE L'EXERCICE	817 205,00	709 270,55	709 270,55
925-1	<u>Santé</u>	7 472,00	0,00	0,00
92510	Services communs	7 472,00	0,00	0,00
925-2	<u>Interventions sociales</u>	809 733,00	709 270,55	709 270,55
92520	Services communs	204 215,00	200 000,00	200 000,00
92521	Services à caractère social handicapés	528 568,00	442 206,24	442 206,24
92522	Act° pour l'enfance et l'adolescence	35 490,00	67 064,31	67 064,31
92523	Act° pour personnes en difficulté	41 460,00	0,00	0,00

(1) Détailler les chapitres budgétaires par article conformément au plan de comptes appliqué par la commune ou l'établissement.

(2) Cf. Modalités de vote, I-C.

(3) Hors restes à réaliser.

(4) Le vote de l'organe délibérant porte uniquement sur les propositions nouvelles.

III – VOTE DU BUDGET		III
SECTION DE FONCTIONNEMENT – CHAPITRES FONCTIONNELS		A6

DETAIL DU CHAPITRE 926 : Famille

Article (1)	Libellé (1)	Pour mémoire budget précédent (2)	Propositions nouvelles (3)	VOTE (4)
	DEPENSES DE L'EXERCICE	25 955 096,00	25 280 033,38	25 280 033,38
926-0	<u>Services communs</u>	1 250 364,00	328 631,74	328 631,74
926-1	<u>Services en faveur des personnes âgées</u>	1 557 316,00	1 032 681,93	1 032 681,93
926-2	<u>Actions en faveur de la maternité</u>	0,00	0,00	0,00
926-3	<u>Aides à la famille</u>	371 624,00	360 553,58	360 553,58
926-4	<u>Crèches et garderies</u>	22 775 792,00	23 558 166,13	23 558 166,13
	RECETTES DE L'EXERCICE	13 404 067,00	12 074 944,75	12 074 944,75
926-0	<u>Services communs</u>	0,00	0,00	0,00
926-1	<u>Services en faveur des personnes âgées</u>	732 000,00	217 340,00	217 340,00
926-2	<u>Actions en faveur de la maternité</u>	0,00	0,00	0,00
926-3	<u>Aides à la famille</u>	82 330,00	75 409,91	75 409,91
926-4	<u>Crèches et garderies</u>	12 589 737,00	11 782 194,84	11 782 194,84

(1) Détailler les chapitres budgétaires par article conformément au plan de comptes appliqué par la commune ou l'établissement.

(2) Cf. Modalités de vote, I-C.

(3) Hors restes à réaliser.

(4) Le vote de l'organe délibérant porte uniquement sur les propositions nouvelles.

III – VOTE DU BUDGET		III
SECTION DE FONCTIONNEMENT – CHAPITRES FONCTIONNELS		A7

DETAIL DU CHAPITRE 927 : Logement

Article (1)	Libellé (1)	Pour mémoire budget précédent (2)	Propositions nouvelles (3)	VOTE (4)
	DEPENSES DE L'EXERCICE			
927-0		1 855 629,00	2 061 342,77	2 061 342,77
927-1	Services communs	416 090,00	515 137,87	515 137,87
927-2	Parc privé de la ville	1 439 539,00	1 546 204,90	1 546 204,90
927-3	Aide au secteur locatif	0,00	0,00	0,00
	Aides à l'accession à la propriété	0,00	0,00	0,00
	RECETTES DE L'EXERCICE			
927-0		382 813,00	557 210,78	557 210,78
927-1	Services communs	18 625,00	0,00	0,00
927-2	Parc privé de la ville	364 188,00	557 210,78	557 210,78
927-3	Aide au secteur locatif	0,00	0,00	0,00
	Aides à l'accession à la propriété	0,00	0,00	0,00

(1) Détailler les chapitres budgétaires par article conformément au plan de comptes appliqué par la commune ou l'établissement.

(2) Cf. Modalités de vote, I-C.

(3) Hors restes à réaliser.

(4) Le vote de l'organe délibérant porte uniquement sur les propositions nouvelles.

III – VOTE DU BUDGET		III
SECTION DE FONCTIONNEMENT – CHAPITRES FONCTIONNELS		A8

DETAIL DU CHAPITRE 928 : Aménagement et services urbains, environnement

Article (1)	Libellé (1)	Pour mémoire budget précédent (2)	Propositions nouvelles (3)	VOTE (4)
	DEPENSES DE L'EXERCICE	13 128 651,70	3 582 728,15	3 582 728,15
928-1	<u>Services urbains</u>	84 982,00	138 536,00	138 536,00
92811	Eau et assainissement	72 000,00	124 800,00	124 800,00
92813	Propreté urbaine	12 982,00	13 736,00	13 736,00
928-2	<u>Aménagement urbain</u>	12 781 488,70	3 378 292,15	3 378 292,15
92820	Services communs	9 556 318,70	139 236,46	139 236,46
92821	Equipements de voirie	92 742,00	60 000,00	60 000,00
92823	Espaces verts urbains	98 417,00	163 640,00	163 640,00
92824	Autres opérations d'aménagement urbain	3 034 011,00	3 015 415,69	3 015 415,69
928-3	<u>Environnement</u>	262 181,00	65 900,00	65 900,00
92830	Services communs	262 181,00	65 900,00	65 900,00
	RECETTES DE L'EXERCICE	2 105 053,00	3 308 204,00	3 308 204,00
928-1	<u>Services urbains</u>	0,00	0,00	0,00
928-2	<u>Aménagement urbain</u>	2 105 053,00	3 308 204,00	3 308 204,00
92820	Services communs	0,00	0,00	0,00
92821	Equipements de voirie	1 951 550,00	3 158 521,00	3 158 521,00
92823	Espaces verts urbains	0,00	0,00	0,00
92824	Autres opérations d'aménagement urbain	153 503,00	149 683,00	149 683,00
928-3	<u>Environnement</u>	0,00	0,00	0,00
92830	Services communs	0,00	0,00	0,00

(1) Détailler les chapitres budgétaires par article conformément au plan de comptes appliqué par la commune ou l'établissement.

(2) Cf. Modalités de vote, I-C.

(3) Hors restes à réaliser.

(4) Le vote de l'organe délibérant porte uniquement sur les propositions nouvelles.

III – VOTE DU BUDGET		III
SECTION DE FONCTIONNEMENT – CHAPITRES FONCTIONNELS		A9

DETAIL DU CHAPITRE 929 : Action économique

Article (1)	Libellé (1)	Pour mémoire budget précédent (2)	Propositions nouvelles (3)	VOTE (4)
	DEPENSES DE L'EXERCICE	2 036 088,00	2 203 025,84	2 203 025,84
929-0	<u>Interventions économiques</u>	15 415,00	513 443,79	513 443,79
929-1	<u>Foires et marchés</u>	1 307 968,00	878 396,80	878 396,80
929-2	<u>Aides à l'agriculture et aux industries</u>	0,00	0,00	0,00
929-3	<u>Aides à l'énergie, indus. manufact., BTP</u>	0,00	0,00	0,00
929-4	<u>Aides commerce, services marchands</u>	70 300,00	63 300,00	63 300,00
929-5	<u>Aides au tourisme</u>	642 405,00	747 885,25	747 885,25
929-6	<u>Aides aux services publics</u>	0,00	0,00	0,00
	RECETTES DE L'EXERCICE	1 827 223,00	1 973 030,00	1 973 030,00
929-0	<u>Interventions économiques</u>	0,00	0,00	0,00
929-1	<u>Foires et marchés</u>	833 223,00	825 000,00	825 000,00
929-2	<u>Aides à l'agriculture et aux industries</u>	0,00	0,00	0,00
929-3	<u>Aides à l'énergie, indus. manufact., BTP</u>	303 000,00	306 030,00	306 030,00
929-4	<u>Aides commerce, services marchands</u>	0,00	60 000,00	60 000,00
929-5	<u>Aides au tourisme</u>	691 000,00	782 000,00	782 000,00
929-6	<u>Aides aux services publics</u>	0,00	0,00	0,00

(1) Détailler les chapitres budgétaires par article conformément au plan de comptes appliqué par la commune ou l'établissement.

(2) Cf. Modalités de vote, I-C.

(3) Hors restes à réaliser.

(4) Le vote de l'organe délibérant porte uniquement sur les propositions nouvelles.

III – VOTE DU BUDGET		III
SECTION DE FONCTIONNEMENT – OPERATIONS NON VENTILEES		A10

93 – Services communs non ventilés

Article (1)	Libellé (1)	Pour mémoire budget précédent (2)	Propositions nouvelles (3)	VOTE (4)
	DEPENSES DE L'EXERCICE	44 656 020,60	54 936 117,81	54 936 117,81
931	Opérations financières	2 732 000,00	5 036 229,05	5 036 229,05
932	Dotations & participations non affectées	1 273 000,00	1 230 677,27	1 230 677,27
933	Impôts et taxes non affectées	13 847 250,00	15 676 369,75	15 676 369,75
934	<i>Transferts entre sections</i>	16 400 000,00	16 500 000,00	16 500 000,00
935	<i>Opérat° ordre intérieur de la section</i>	0,00	0,00	0,00
936	Frais de fonction des groupes d'élus	315 223,25	337 347,93	337 347,93
938	Dépenses imprévues	0,00	0,00	0,00
939	<i>Virement à la section d'investissement</i>	10 088 547,35	16 155 493,81	16 155 493,81
	RECETTES DE L'EXERCICE	197 532 538,00	198 007 754,00	198 007 754,00
931	Opérations financières	200 000,00	300 000,00	300 000,00
932	Dotations & participations non affectées	10 653 824,00	8 939 202,00	8 939 202,00
933	Impôts et taxes non affectées	183 078 714,00	185 568 552,00	185 568 552,00
934	<i>Transferts entre sections</i>	3 600 000,00	3 200 000,00	3 200 000,00
935	<i>Opérat° ordre intérieur de la section</i>	0,00	0,00	0,00

(1) Détailler les chapitres budgétaires par article conformément au plan de comptes appliqué par la commune ou l'établissement.

(2) Cf. Modalités de vote I-C.

(3) Hors restes à réaliser.

(4) Le vote de l'organe délibérant porte uniquement sur les propositions nouvelles.

III – VOTE DU BUDGET		III
SECTION DE FONCTIONNEMENT – OPERATIONS NON VENTILEES		A10-1

CHAPITRE 931 – Opérations financières

Article (1)	Libellé (1)	Pour mémoire budget précédent (2)	Propositions nouvelles (3)	VOTE (4)
	DEPENSES DE L'EXERCICE	2 732 000,00	5 036 229,05	5 036 229,05
66111	Intérêts réglés à l'échéance	2 430 000,00	2 750 000,00	2 750 000,00
66112	Intérêts - Rattachement des ICNE	-95 000,00	-93 770,95	-93 770,95
6615	Intérêts comptes courants et de dépôts	77 000,00	50 000,00	50 000,00
6688	Autres	320 000,00	2 330 000,00	2 330 000,00
	RECETTES DE L'EXERCICE	200 000,00	300 000,00	300 000,00
7621	Prod. Immo. fin. - encaissées à échéance	0,00	0,00	0,00
7688	Autres	200 000,00	300 000,00	300 000,00

Détail du calcul des ICNE

Montant des ICNE de l'exercice	66112	7622
Montant des ICNE de l'exercice N-1	1 030 296,67	0,00
= Différence ICNE N – ICNE N-1	1 124 067,62	0,00
	-93 770,95	0,00

(1) Détailler les chapitres budgétaires par article conformément au plan de comptes appliqué par la commune ou l'établissement.

(2) Cf. Modalités de vote I-C.

(3) Hors restes à réaliser.

(4) Le vote de l'organe délibérant porte uniquement sur les propositions nouvelles.

(5) Si le mandatement des ICNE de l'exercice est inférieur au montant de l'exercice N-1, le montant du compte 66112 sera négatif (idem pour le compte 7622).

III – VOTE DU BUDGET		III
SECTION DE FONCTIONNEMENT – OPERATIONS NON VENTILEES		A10-2

CHAPITRE 932 – Dotations et participations non affectées

Article (1)	Libellé (1)	Pour mémoire budget précédent (2)	Propositions nouvelles (3)	VOTE (4)
	DEPENSES DE L'EXERCICE (5)	1 273 000,00	1 230 677,27	1 230 677,27
739223	Fonds péréquation ress. com. et intercom	1 273 000,00	1 230 677,27	1 230 677,27
	RECETTES DE L'EXERCICE (5)	10 653 824,00	8 939 202,00	8 939 202,00
73221	FNGIR	2 566 282,00	2 566 282,00	2 566 282,00
7411	Dotation forfaitaire	5 448 735,00	3 534 959,00	3 534 959,00
745	Dotation spéciale instituteurs	28 080,00	28 080,00	28 080,00
7482	Compens. perte taxe add. droits mutation	13 500,00	12 000,00	12 000,00
748313	Dotat° de compensation de la TP	1 349 373,00	1 119 979,00	1 119 979,00
748314	Dotat° unique compensat° spécif. TP	101 078,00	39 710,00	39 710,00
74834	Etat - Compens. exonérat° taxes foncière	50 756,00	46 207,00	46 207,00
74835	Etat - Compens. exonérat° taxe habitat°	1 096 020,00	1 591 985,00	1 591 985,00

(1) Détailler les chapitres budgétaires par article conformément au plan de comptes appliqué par la commune ou l'établissement.

(2) Cf. Modalités de vote I-C.

(3) Hors restes à réaliser.

(4) Le vote de l'organe délibérant porte uniquement sur les propositions nouvelles.

(5) Les comptes 68 et 78 peuvent figurer dans le détail du chapitre 932 si la commune ou l'établissement applique le régime des provisions semi-budgétaires.

III – VOTE DU BUDGET		III
SECTION DE FONCTIONNEMENT – OPERATIONS NON VENTILEES		A10-3

CHAPITRE 933 – Impôts et taxes non affectées

Article (1)	Libellé (1)	Pour mémoire budget précédent (2)	Propositions nouvelles (3)	VOTE (4)
	DEPENSES DE L'EXERCICE	13 847 250,00	15 676 369,75	15 676 369,75
637	Autres impôts, taxes (autres organismes)	110 000,00	110 000,00	110 000,00
739222	Fonds solidar. com. région Ile-de-France	13 734 250,00	15 563 069,75	15 563 069,75
7396	Revers impôt/cercles, maisons jeux (CCAS)	1 500,00	1 500,00	1 500,00
7398	Reverst., restitut° et prélèvt divers	1 500,00	1 800,00	1 800,00
	RECETTES DE L'EXERCICE	183 078 714,00	185 568 552,00	185 568 552,00
73111	Taxes foncières et d'habitation	87 051 861,00	89 687 260,00	89 687 260,00
73211	Attribution de compensation	78 067 709,00	78 067 709,00	78 067 709,00
7351	Taxe consommation finale d'électricité	2 348 144,00	2 398 350,00	2 398 350,00
7363	Impôt sur les cercles et maisons de jeux	1 000,00	0,00	0,00
7381	Taxes additionnelles droits de mutation	15 500 000,00	15 300 000,00	15 300 000,00
7388	Autres taxes diverses	110 000,00	115 233,00	115 233,00

(1) Détailler les chapitres budgétaires par article conformément au plan de comptes appliqué par la commune ou l'établissement.

(2) Cf. Modalités de vote I-C.

(3) Hors restes à réaliser.

(4) Le vote de l'organe délibérant porte uniquement sur les propositions nouvelles.

III – VOTE DU BUDGET		III
SECTION DE FONCTIONNEMENT – OPERATIONS NON VENTILEES		A10-4

CHAPITRE 934 – Transferts entre sections (A l'exclusion du virement à la section d'investissement)

Article (1)	Libellé (1)	Pour mémoire budget précédent (2)	Propositions nouvelles (3)	VOTE (4)
	DEPENSES DE L'EXERCICE (5) (7) (8) (Autofinancement)	16 400 000,00	16 500 000,00	16 500 000,00
675	Valeurs comptables immobilisations cédée	0,00	0,00	0,00
6761	Différences sur réalisations (positives)	0,00	0,00	0,00
6811	Dot. amort. et prov. Immos incorporelles	16 400 000,00	16 500 000,00	16 500 000,00
6815	Dot. prov. pour risques fonct. courant	0,00	0,00	0,00
6817	Dot. prov. dépréc. actifs circulants	0,00	0,00	0,00
	RECETTES DE L'EXERCICE (6) (7) (8)	3 600 000,00	3 200 000,00	3 200 000,00
721	Immobilisations incorporelles			
722	Immobilisations corporelles	3 000 000,00	1 500 000,00	1 500 000,00
7761	Diff / réal (+) transférées en invest.	0,00	1 500 000,00	1 500 000,00
777	Quote-part subv invest transf cpte résul	600 000,00	0,00	0,00
7815	Rep. prov. charges fonctionnt courant	0,00	200 000,00	200 000,00
			0,00	0,00

(1) Détailler les chapitres budgétaires par article conformément au plan de comptes appliqué par la commune ou l'établissement.

(2) Cf. Modalités de vote I-C.

(3) Hors restes à réaliser.

(4) Le vote de l'organe délibérant porte uniquement sur les propositions nouvelles.

(5) Egales aux recettes du chapitre 914 en investissement.

(6) Egales aux dépenses du chapitre 914 en investissement.

(7) Aucune prévision budgétaire ne doit figurer aux articles 775 et 776 pour les recettes, 675 et 676 pour les dépenses (cf chapitre 95 « produit des cessions d'immobilisations »).

(8) Les comptes 6815 et 7815 peuvent figurer dans le détail du chapitre 934 si la commune ou l'établissement applique le régime des provisions budgétaires.

III – VOTE DU BUDGET		III
SECTION DE FONCTIONNEMENT – OPERATIONS NON VENTILEES		A10-5

CHAPITRE 935 – Opérations d'ordre à l'intérieur de la section de fonctionnement

Article (1)	Libellé (1)	Pour mémoire budget précédent (2)	Propositions nouvelles (3)	VOTE (4)
	DEPENSES DE L'EXERCICE (5)	0,00	0,00	0,00
	RECETTES DE L'EXERCICE (6)	0,00	0,00	0,00

(1) Détailler les chapitres budgétaires par article conformément au plan de comptes appliqué par la commune ou l'établissement.

(2) Cf. Modalités de vote I-C.

(3) Hors restes à réaliser.

(4) Le vote de l'organe délibérant porte uniquement sur les propositions nouvelles.

(5) Egales aux recettes du chapitre 935.

(6) Egales aux dépenses du chapitre 935.

III – VOTE DU BUDGET		III
SECTION DE FONCTIONNEMENT – OPERATIONS NON VENTILEES		A 10-6

CHAPITRE 936 – Frais de fonctionnement des groupes d'élus

(Communes, communautés d'agglomération et communautés urbaines de 100.000 habitants et plus)

Article (1)	Libellé (1)	Pour mémoire budget précédent (2)	Propositions nouvelles (3)	VOTE (4)
	DEPENSES DE L'EXERCICE	315 223,25	337 347,93	337 347,93
6561	Frais de personnel	258 729,79	253 042,45	253 042,45
6562	Matériel, équipement et fournitures	56 493,46	84 305,48	84 305,48

(1) Détailler les chapitres budgétaires par article conformément au plan de comptes appliqué par la commune ou l'établissement.

(2) Cf. Modalités de vote I-C.

(3) Hors restes à réaliser.

(4) Le vote de l'organe délibérant porte uniquement sur les propositions nouvelles.

CHAPITRE 938 – Dépenses imprévues

0,00	0,00	0,00
------	------	------

CHAPITRE 939 – Virement à la section d'investissement

10 088 547,35	16 155 493,81	16 155 493,81
---------------	---------------	---------------

III – VOTE DU BUDGET **III**
SECTION D'INVESTISSEMENT – VUE D'ENSEMBLE **B**

Chapitre (1)	Libellé (1)	Pour mémoire budget précédent (2)	Propositions nouvelles (3)	VOTE (4)
	1 – DEPENSES D'INVESTISSEMENT			
	DEPENSES DE L'EXERCICE	112 445 026,91	139 421 997,56	139 421 997,56
900	Services généraux administrat° publiques	4 129 171,43	11 445 118,71	11 445 118,71
901	Sécurité et salubrité publiques	497 301,30	460 173,31	460 173,31
902	Enseignement - Formation	14 471 921,22	10 006 001,04	10 006 001,04
903	Culture	2 529 067,52	2 118 246,89	2 118 246,89
904	Sport et jeunesse	19 109 844,29	7 617 079,24	7 617 079,24
905	Interventions sociales et santé	2 100 162,21	4 259 985,46	4 259 985,46
906	Famille	2 356 541,32	2 898 711,49	2 898 711,49
907	Logement	814 065,11	1 035 548,88	1 035 548,88
908	Aménagt et services urbains, environnement	13 433 736,73	10 562 414,75	10 562 414,75
909	Action économique	146 787,78	304 717,79	304 717,79
910	Opérations patrimoniales	7 653 214,00	11 415 500,00	11 415 500,00
911	Dettes et autres opérations financières	41 593 214,00	74 083 500,00	74 083 500,00
912	Dotat°, subv., participat° non affectées	0,00	0,00	0,00
913	Taxes non affectées.	0,00	0,00	0,00
914	Transferts entre sections	3 600 000,00	3 200 000,00	3 200 000,00
915	Op. d'invest. / ets d'enseignement	0,00	0,00	0,00
916	Opérat° invest. voirie communale	0,00	0,00	0,00
917	Opérat° sous mandat (dont trav d'office)	10 000,00	15 000,00	15 000,00
918	Dépenses imprévues	0,00	0,00	0,00

(1) Détailler les chapitres budgétaires par article conformément au plan de comptes appliqué par la commune ou l'établissement.

(2) Cf. Modalités de vote, I-C.

(3) Hors restes à réaliser.

(4) Le vote de l'organe délibérant porte uniquement sur les propositions nouvelles.

RESTES A REALISER (DEPENSES) (5)	0,00
RESULTAT REPORTE (5) – DEFICIT	4 933 533,25
CUMUL	144 355 530,81

(5) A n'inscrire que si le CA a été voté après délibération du conseil municipal. En cas de reprise anticipée ne reporter en recette que le solde de l'excédent de fonctionnement sur le besoin de financement : cf. instruction M. 14.

III
B

III – VOTE DU BUDGET
SECTION D'INVESTISSEMENT – VUE D'ENSEMBLE

2 – RECETTES D'INVESTISSEMENT

Chapitre (1)	Libellé (1)	Pour mémoire budget précédent (2)	Propositions nouvelles (3)	VOTE (4)
	RECETTES DE L'EXERCICE	112 445 026,91	132 755 030,22	132 755 030,22
900	Services généraux administrat° publiques	72 500,00	40 000,00	40 000,00
901	Sécurité et salubrité publiques	70 000,00	0,00	0,00
902	Enseignement - Formation	1 380 000,00	331 089,00	331 089,00
903	Culture	110 000,00	110 000,00	110 000,00
904	Sport et jeunesse	2 087 500,00	910 000,00	910 000,00
905	Interventions sociales et santé	0,00	0,00	0,00
906	Famille	73 000,00	2 732,00	2 732,00
907	Logement	0,00	0,00	0,00
908	Aménagt et services urbains, environnement	1 369 681,00	3 973 617,00	3 973 617,00
909	Action économique	52 000,00	32 343,00	32 343,00
910	Opérations patrimoniales	7 653 214,00	11 415 500,00	11 415 500,00
911	Dettes et autres opérations financières	55 896 583,56	44 460 713,41	44 460 713,41
912	Dotat°, subv., participat° non affectées	4 400 000,00	23 205 000,00	23 205 000,00
913	Taxes non affectées.	750 000,00	1 192 542,00	1 192 542,00
914	Transferts entre sections (5)	16 400 000,00	16 500 000,00	16 500 000,00
915	Op. d'invest. / ets d'enseignement	0,00	0,00	0,00
916	Opérat° invest. voirie communale	0,00	0,00	0,00
917	Opérat° sous mandat (dont trav d'office)	10 000,00	15 000,00	15 000,00
919	Virement de la section de fonctionnement	10 088 547,35	16 155 493,81	16 155 493,81
95	Produits des cessions d'immobilisations	12 032 001,00	14 411 000,00	14 411 000,00

(1) Détailler les chapitres budgétaires par article conformément au plan de comptes appliqué par la commune ou l'établissement.

(2) Cf. Modalités de vote, I-C.

(3) Hors restes à réaliser.

(4) Le vote de l'organe délibérant porte uniquement sur les propositions nouvelles.

(5) A l'exclusion du virement de la section de fonctionnement et des recettes d'ordre de section à section des chapitres 915, 916 et 917.

RESTES A REALISER (RECETTES) (6)	0,00
RESULTAT REPORTE (6) – EXCEDENT	6 666 967,34
AFFECTATION EN RESERVES (1068) (6)	4 933 533,25
CUMUL	144 355 530,81

(6) A n'inscrire que si le CA a été voté après la délibération de l'assemblée délibérante. En cas de reprise anticipée, ne reporter en recette que le solde de l'excédent de fonctionnement sur le besoin de financement - cf. instruction M. 14.

III – VOTE DU BUDGET

III

SECTION D'INVESTISSEMENT – CHAPITRES FONCTIONNELS

B0

DETAIL DU CHAPITRE 900 : Services généraux des administrations publiques locales

Article (1)	Libellé (1)	Pour mémoire budget précédent (2)	Propositions nouvelles (3)	VOTE (4)
	DEPENSES DE L'EXERCICE	4 129 171,43	11 445 118,71	11 445 118,71
900-2	<u>Administration générale</u>	4 129 171,43	11 445 118,71	11 445 118,71
90020	Administration générale collectivité	3 752 455,39	10 163 695,34	10 163 695,34
90022	Administration générale de l'état	1 500,00	32 500,00	32 500,00
90023	Information, communication, publicité	100 000,00	150 000,00	150 000,00
90024	Fêtes et cérémonies	68 935,00	70 235,00	70 235,00
90025	Aides assoc. (non classées ailleurs)	128 431,81	225 391,89	225 391,89
90026	Cimetières et pompes funèbres	77 849,23	803 296,48	803 296,48
900-3	<u>Justice</u>	0,00	0,00	0,00
900-4	<u>Coopérat° décentralisée, act° européenne</u>	0,00	0,00	0,00
	RECETTES DE L'EXERCICE	72 500,00	40 000,00	40 000,00
900-2	<u>Administration générale</u>	72 500,00	40 000,00	40 000,00
90020	Administration générale collectivité	0,00	40 000,00	40 000,00
90025	Aides assoc. (non classées ailleurs)	72 500,00	0,00	0,00
900-3	<u>Justice</u>	0,00	0,00	0,00
900-4	<u>Coopérat° décentralisée, act° européenne</u>	0,00	0,00	0,00

(1) Détailler les chapitres budgétaires par article conformément au plan de comptes appliqué par la commune ou l'établissement.

(2) Cf. Modalités de vote, I-C.

(3) Hors restes à réaliser.

(4) Le vote de l'organe délibérant porte uniquement sur les propositions nouvelles.

III – VOTE DU BUDGET		III
SECTION D'INVESTISSEMENT – CHAPITRES FONCTIONNELS		B1

DETAIL DU CHAPITRE 901 : Sécurité et salubrité publiques

Article (1)	Libellé (1)	Pour mémoire budget précédent (2)	Propositions nouvelles (3)	VOTE (4)
	DEPENSES DE L'EXERCICE	497 301,30	460 173,31	460 173,31
901-1	<u>Sécurité intérieure</u>	493 772,00	450 251,00	450 251,00
90112	Police municipale	193 546,00	150 251,00	150 251,00
90113	Pompiers, incendies et secours	300 226,00	300 000,00	300 000,00
901-2	<u>Hygiène et salubrité publique</u>	3 529,30	9 922,31	9 922,31
	RECETTES DE L'EXERCICE	70 000,00	0,00	0,00
901-1	<u>Sécurité intérieure</u>	70 000,00	0,00	0,00
90112	Police municipale	70 000,00	0,00	0,00
901-2	<u>Hygiène et salubrité publique</u>	0,00	0,00	0,00

(1) Détailler les chapitres budgétaires par article conformément au plan de comptes appliqué par la commune ou l'établissement.

(2) Cf. Modalités de vote, I-C.

(3) Hors restes à réaliser.

(4) Le vote de l'organe délibérant porte uniquement sur les propositions nouvelles.

III – VOTE DU BUDGET		III
SECTION D'INVESTISSEMENT – CHAPITRES FONCTIONNELS		B2

DETAIL DU CHAPITRE 902 : Enseignement - Formation

Article (1)	Libellé (1)	Pour mémoire budget précédent (2)	Propositions nouvelles (3)	VOTE (4)
	DEPENSES DE L'EXERCICE	14 471 921,22	10 006 001,04	10 006 001,04
902-0	<u>Services communs</u>	500,00	0,00	0,00
902-1	<u>Enseignement du premier degré</u>	13 731 933,25	9 334 667,49	9 334 667,49
90211	Ecoles maternelles	1 456 836,88	1 980 689,34	1 980 689,34
90212	Ecoles primaires	2 216 420,37	2 426 129,15	2 426 129,15
90213	Classes regroupées	10 058 676,00	4 927 849,00	4 927 849,00
902-2	<u>Enseignement du deuxième degré</u>	0,00	0,00	0,00
902-3	<u>Enseignement supérieur</u>	0,00	0,00	0,00
902-4	<u>Formation continue</u>	0,00	0,00	0,00
902-5	<u>Services annexes de l'enseignement</u>	739 487,97	671 333,55	671 333,55
90251	Hébergement et restauration scolaire	732 594,69	663 053,64	663 053,64
90253	Sport scolaire	5 900,00	8 000,00	8 000,00
90255	Classes découverte, services annexes	993,28	279,91	279,91
	RECETTES DE L'EXERCICE	1 380 000,00	331 089,00	331 089,00
902-0	<u>Services communs</u>	0,00	0,00	0,00
902-1	<u>Enseignement du premier degré</u>	1 380 000,00	331 089,00	331 089,00
90213	Classes regroupées	1 380 000,00	331 089,00	331 089,00
902-2	<u>Enseignement du deuxième degré</u>	0,00	0,00	0,00
902-3	<u>Enseignement supérieur</u>	0,00	0,00	0,00
902-4	<u>Formation continue</u>	0,00	0,00	0,00
902-5	<u>Services annexes de l'enseignement</u>	0,00	0,00	0,00

(1) Détailler les chapitres budgétaires par article conformément au plan de comptes appliqué par la commune ou l'établissement.

(2) Cf. Modalités de vote, I-C.

(3) Hors restes à réaliser.

(4) Le vote de l'organe délibérant porte uniquement sur les propositions nouvelles.

III – VOTE DU BUDGET		III
SECTION D'INVESTISSEMENT – CHAPITRES FONCTIONNELS		B3

DETAIL DU CHAPITRE 903 : Culture

Article (1)	Libellé (1)	Pour mémoire budget précédent (2)	Propositions nouvelles (3)	VOTE (4)
	DEPENSES DE L'EXERCICE	2 529 067,52	2 118 246,89	2 118 246,89
903-0	<u>Services communs</u>	38 662,00	61 429,00	61 429,00
903-1	<u>Expression artistique</u>	178 815,49	74 600,00	74 600,00
90312	Arts plastiques et activités artistiques	1 500,00	3 000,00	3 000,00
90314	Cinémas et autres salles de spectacles	177 315,49	71 600,00	71 600,00
903-2	<u>Conservat° et diffusion des patrimoines</u>	2 255 620,10	1 828 319,47	1 828 319,47
90321	Bibliothèques et médiathèques	1 683 556,51	1 275 242,63	1 275 242,63
90322	Musées	361 452,31	492 740,62	492 740,62
90323	Archives	45 351,00	48 747,00	48 747,00
90324	Entretien du patrimoine culturel	165 260,28	11 589,22	11 589,22
903-3	<u>Action culturelle</u>	55 969,93	153 898,42	153 898,42
	RECETTES DE L'EXERCICE	110 000,00	110 000,00	110 000,00
903-0	<u>Services communs</u>	0,00	0,00	0,00
903-1	<u>Expression artistique</u>	14 000,00	0,00	0,00
90314	Cinémas et autres salles de spectacles	14 000,00	0,00	0,00
903-2	<u>Conservat° et diffusion des patrimoines</u>	96 000,00	110 000,00	110 000,00
90322	Musées	96 000,00	110 000,00	110 000,00
90323	Archives	0,00	0,00	0,00
903-3	<u>Action culturelle</u>	0,00	0,00	0,00

(1) Détailler les chapitres budgétaires par article conformément au plan de comptes appliqué par la commune ou l'établissement.

(2) Cf. Modalités de vote, I-C.

(3) Hors restes à réaliser.

(4) Le vote de l'organe délibérant porte uniquement sur les propositions nouvelles.

III – VOTE DU BUDGET		III
SECTION D'INVESTISSEMENT – CHAPITRES FONCTIONNELS		B4

DETAIL DU CHAPITRE 904 : Sport et jeunesse

Article (1)	Libellé (1)	Pour mémoire budget précédent (2)	Propositions nouvelles (3)	VOTE (4)
	DEPENSES DE L'EXERCICE	19 109 844,29	7 617 079,24	7 617 079,24
904-0	<u>Services communs</u>	168 070,00	368 740,00	368 740,00
904-1	<u>Sports</u>	18 715 953,45	7 087 556,91	7 087 556,91
90411	Salles de sport, gymnases	17 434 165,82	5 721 115,04	5 721 115,04
90412	Stades	772 367,48	300 799,41	300 799,41
90414	Autres équipements sportifs ou de loisir	507 520,15	1 063 642,46	1 063 642,46
90415	Manifestations sportives	1 900,00	2 000,00	2 000,00
904-2	<u>Jeunesse</u>	225 820,84	160 782,33	160 782,33
90421	Centres de loisirs	68 759,18	83 832,13	83 832,13
90422	Autres activités pour les jeunes	137 987,33	52 193,62	52 193,62
90423	Colonies de vacances	19 074,33	24 756,58	24 756,58
	RECETTES DE L'EXERCICE	2 087 500,00	910 000,00	910 000,00
904-0	<u>Services communs</u>	0,00	0,00	0,00
904-1	<u>Sports</u>	2 087 500,00	910 000,00	910 000,00
90411	Salles de sport, gymnases	2 087 500,00	910 000,00	910 000,00
904-2	<u>Jeunesse</u>	0,00	0,00	0,00

(1) Détailler les chapitres budgétaires par article conformément au plan de comptes appliqué par la commune ou l'établissement.

(2) Cf. Modalités de vote, I-C.

(3) Hors restes à réaliser.

(4) Le vote de l'organe délibérant porte uniquement sur les propositions nouvelles.

III – VOTE DU BUDGET		III
SECTION D'INVESTISSEMENT – CHAPITRES FONCTIONNELS		B5

DETAIL DU CHAPITRE 905 : Interventions sociales et santé

Article (1)	Libellé (1)	Pour mémoire budget précédent (2)	Propositions nouvelles (3)	VOTE (4)
	DEPENSES DE L'EXERCICE	2 100 162,21	4 259 985,46	4 259 985,46
905-1	<u>Santé</u>	4 000,00	4 000,00	4 000,00
90510	Services communs	4 000,00	4 000,00	4 000,00
905-2	<u>Interventions sociales</u>	2 096 162,21	4 255 985,46	4 255 985,46
90520	Services communs	2 012 760,32	4 164 333,75	4 164 333,75
90521	Services à caractère social handicapés	31 152,45	62 596,93	62 596,93
90523	Act ^o pour personnes en difficulté	52 249,44	29 054,78	29 054,78
	RECETTES DE L'EXERCICE	0,00	0,00	0,00
905-1	<u>Santé</u>	0,00	0,00	0,00
905-2	<u>Interventions sociales</u>	0,00	0,00	0,00

(1) Détailler les chapitres budgétaires par article conformément au plan de comptes appliqué par la commune ou l'établissement.

(2) Cf. Modalités de vote, I-C.

(3) Hors restes à réaliser.

(4) Le vote de l'organe délibérant porte uniquement sur les propositions nouvelles.

III – VOTE DU BUDGET		III
SECTION D'INVESTISSEMENT – CHAPITRES FONCTIONNELS		B6

DETAIL DU CHAPITRE 906 : Famille

Article (1)	Libellé (1)	Pour mémoire budget précédent (2)	Propositions nouvelles (3)	VOTE (4)
	DEPENSES DE L'EXERCICE	2 356 541,32	2 898 711,49	2 898 711,49
906-0	<u>Services communs</u>	0,00	0,00	0,00
906-1	<u>Services en faveur des personnes âgées</u>	91 620,33	192 460,82	192 460,82
906-2	<u>Actions en faveur de la maternité</u>	0,00	0,00	0,00
906-3	<u>Aides à la famille</u>	602,65	209,28	209,28
906-4	<u>Crèches et garderies</u>	2 264 318,34	2 706 041,39	2 706 041,39
	RECETTES DE L'EXERCICE	73 000,00	2 732,00	2 732,00
906-0	<u>Services communs</u>	0,00	0,00	0,00
906-1	<u>Services en faveur des personnes âgées</u>	0,00	0,00	0,00
906-2	<u>Actions en faveur de la maternité</u>	0,00	0,00	0,00
906-3	<u>Aides à la famille</u>	0,00	0,00	0,00
906-4	<u>Crèches et garderies</u>	73 000,00	2 732,00	2 732,00

(1) Détailler les chapitres budgétaires par article conformément au plan de comptes appliqué par la commune ou l'établissement.

(2) Cf. Modalités de vote, I-C.

(3) Hors restes à réaliser.

(4) Le vote de l'organe délibérant porte uniquement sur les propositions nouvelles.

III – VOTE DU BUDGET		III
SECTION D'INVESTISSEMENT – CHAPITRES FONCTIONNELS		B7

DETAIL DU CHAPITRE 907 : Logement

Article (1)	Libellé (1)	Pour mémoire budget précédent (2)	Propositions nouvelles (3)	VOTE (4)
	DEPENSES DE L'EXERCICE	814 065,11	1 035 548,88	1 035 548,88
907-0	<u>Services communs</u>	0,00	0,00	0,00
907-1	<u>Parc privé de la ville</u>	814 065,11	182 548,88	182 548,88
907-2	<u>Aide au secteur locatif</u>	0,00	853 000,00	853 000,00
907-3	<u>Aides à l'accession à la propriété</u>	0,00	0,00	0,00
	RECETTES DE L'EXERCICE	0,00	0,00	0,00
907-0	<u>Services communs</u>	0,00	0,00	0,00
907-1	<u>Parc privé de la ville</u>	0,00	0,00	0,00
907-2	<u>Aide au secteur locatif</u>	0,00	0,00	0,00
907-3	<u>Aides à l'accession à la propriété</u>	0,00	0,00	0,00

(1) Détailler les chapitres budgétaires par article conformément au plan de comptes appliqué par la commune ou l'établissement.

(2) Cf. Modalités de vote, I-C.

(3) Hors restes à réaliser.

(4) Le vote de l'organe délibérant porte uniquement sur les propositions nouvelles.

III – VOTE DU BUDGET		III
SECTION D'INVESTISSEMENT – CHAPITRES FONCTIONNELS		B8

DETAIL DU CHAPITRE 908 : Aménagement et services urbains, environnement

Article (1)	Libellé (1)	Pour mémoire budget précédent (2)	Propositions nouvelles (3)	VOTE (4)
	DEPENSES DE L'EXERCICE	13 433 736,73	10 562 414,75	10 562 414,75
908-1	<u>Services urbains</u>	75 592,76	69 672,40	69 672,40
90811	Eau et assainissement	70 000,00	41 000,00	41 000,00
90813	Propreté urbaine	5 592,76	28 672,40	28 672,40
908-2	<u>Aménagement urbain</u>	13 358 143,97	10 462 097,35	10 462 097,35
90820	Services communs	5 686 515,78	525 835,93	525 835,93
90823	Espaces verts urbains	206 699,80	122 874,90	122 874,90
90824	Autres opérations d'aménagement urbain	7 464 928,39	9 813 386,52	9 813 386,52
908-3	<u>Environnement</u>	0,00	30 645,00	30 645,00
90830	Services communs	0,00	30 645,00	30 645,00
	RECETTES DE L'EXERCICE	1 369 681,00	3 973 617,00	3 973 617,00
908-1	<u>Services urbains</u>	0,00	0,00	0,00
908-2	<u>Aménagement urbain</u>	1 369 681,00	3 973 617,00	3 973 617,00
90822	Voirie communale et routes	1 350 681,00	1 773 617,00	1 773 617,00
90824	Autres opérations d'aménagement urbain	19 000,00	2 200 000,00	2 200 000,00
908-3	<u>Environnement</u>	0,00	0,00	0,00

(1) Détailler les chapitres budgétaires par article conformément au plan de comptes appliqué par la commune ou l'établissement.

(2) Cf. Modalités de vote, I-C.

(3) Hors restes à réaliser.

(4) Le vote de l'organe délibérant porte uniquement sur les propositions nouvelles.

III – VOTE DU BUDGET		III
SECTION D'INVESTISSEMENT – CHAPITRES FONCTIONNELS		B9

DETAIL DU CHAPITRE 909 : Action économique

Article (1)	Libellé (1)	Pour mémoire budget précédent (2)	Propositions nouvelles (3)	VOTE (4)
	DEPENSES DE L'EXERCICE	146 787,78	304 717,79	304 717,79
909-0	Interventions économiques	0,00	0,00	0,00
909-1	Foires et marchés	94 287,78	264 717,79	264 717,79
909-2	Aides à l'agriculture et aux industries	0,00	0,00	0,00
909-3	Aides à l'énergie..indus..manufact..BTP	0,00	0,00	0,00
909-4	Aides commerce..services marchands	52 500,00	40 000,00	40 000,00
909-5	Aides au tourisme	0,00	0,00	0,00
909-6	Aides aux services publics	0,00	0,00	0,00
	RECETTES DE L'EXERCICE	52 000,00	32 343,00	32 343,00
909-0	Interventions économiques	0,00	0,00	0,00
909-1	Foires et marchés	0,00	0,00	0,00
909-2	Aides à l'agriculture et aux industries	0,00	0,00	0,00
909-3	Aides à l'énergie..indus..manufact..BTP	0,00	0,00	0,00
909-4	Aides commerce..services marchands	52 000,00	32 343,00	32 343,00
909-5	Aides au tourisme	0,00	0,00	0,00
909-6	Aides aux services publics	0,00	0,00	0,00

(1) Détailler les chapitres budgétaires par article conformément au plan de comptes appliqué par la commune ou l'établissement.

(2) Cf. Modalités de vote, I-C.

(3) Hors restes à réaliser.

(4) Le vote de l'organe délibérant porte uniquement sur les propositions nouvelles.

III – VOTE DU BUDGET

III

SECTION D'INVESTISSEMENT – OPERATIONS NON VENTILEES

B10

91 et 95 – Opérations non ventilées

Article (1)	Libellé (1)	Pour mémoire budget précédent (2)	Propositions nouvelles (3)	VOTE (4)
	DEPENSES DE L'EXERCICE	52 856 428,00	88 714 000,00	88 714 000,00
910	<i>Opérations patrimoniales</i>	7 653 214,00	11 415 500,00	11 415 500,00
911	Dettes et autres opérations financières	41 593 214,00	74 083 500,00	74 083 500,00
912	Dotat°, subv., participat° non affectées	0,00	0,00	0,00
913	Taxes non affectées.	0,00	0,00	0,00
914	<i>Transferts entre sections</i>	3 600 000,00	3 200 000,00	3 200 000,00
915	Op. d'invest. / ets d'enseignement	0,00	0,00	0,00
916	Opérat° invest. voirie communale	0,00	0,00	0,00
917	Opérat° sous mandat (dont trav d'office)	10 000,00	15 000,00	15 000,00
918	Dépenses imprévues	0,00	0,00	0,00
	RECETTES DE L'EXERCICE	117 794 274,48	132 288 782,47	132 288 782,47
910	<i>Opérations patrimoniales</i>	7 653 214,00	11 415 500,00	11 415 500,00
911	Dettes et autres opérations financières	55 896 583,56	44 460 713,41	44 460 713,41
912	Dotat°, subv., participat° non affectées	14 963 928,57	28 138 533,25	28 138 533,25
913	Taxes non affectées.	750 000,00	1 192 542,00	1 192 542,00
914	<i>Transferts entre sections</i>	16 400 000,00	16 500 000,00	16 500 000,00
915	Op. d'invest. / ets d'enseignement	0,00	0,00	0,00
916	Opérat° invest. voirie communale	0,00	0,00	0,00
917	Opérat° sous mandat (dont trav d'office)	10 000,00	15 000,00	15 000,00
919	<i>Virement de la section de fonctionnemnt</i>	10 088 547,35	16 155 493,81	16 155 493,81
95	Produits des cessions d'immobilisations	12 032 001,00	14 411 000,00	14 411 000,00

(1) Détailler les chapitres budgétaires par article conformément au plan de comptes appliqué par la commune ou l'établissement.

(2) Cf. Modalités de vote I-C.

(3) Hors restes à réaliser.

(4) Le vote de l'organe délibérant porte uniquement sur les propositions nouvelles.

III – VOTE DU BUDGET		III
SECTION D'INVESTISSEMENT – OPERATIONS NON VENTILEES		B10-0

CHAPITRE 910 – Opérations patrimoniales

(Intégrations et sorties d'actif – opérations d'ordre à l'intérieur de la section d'investissement)

Article (1)	Libellé (1)	Pour mémoire budget précédent (2)	Propositions nouvelles (3)	VOTE (4)
	DEPENSES DE L'EXERCICE	7 653 214,00	11 415 500,00	11 415 500,00
1321	Subv. non transf. Etat, établ. nationaux	0,00	48 000,00	48 000,00
1323	Subv. non transf. Départements	0,00	0,00	0,00
1328	Autres subventions d'équip. non transf.	0,00	0,00	0,00
16441	Opérat° afférentes à l'emprunt	5 103 214,00	2 317 500,00	2 317 500,00
202	Frais réalisat° documents urbanisme	0,00	0,00	0,00
2031	Frais d'études	0,00	0,00	0,00
2111	Terrains nus	0,00	6 000 000,00	6 000 000,00
2138	Autres constructions	0,00	0,00	0,00
2161	Oeuvres et objets d'art	50 000,00	50 000,00	50 000,00
2313	Constructions	2 500 000,00	3 000 000,00	3 000 000,00
	RECETTES DE L'EXERCICE	7 653 214,00	11 415 500,00	11 415 500,00
10251	Dons et legs en capital	50 000,00	50 000,00	50 000,00
1311	Subv. transf. Etat et établ. Nationaux	0,00	48 000,00	48 000,00
1313	Subv. transf. Départements	0,00	0,00	0,00
1318	Autres subventions d'équipement transf.	0,00	0,00	0,00
16449	Opérat° de tirage sur ligne trésorerie	5 103 214,00	2 317 500,00	2 317 500,00
2031	Frais d'études	2 000 000,00	3 000 000,00	3 000 000,00
2033	Frais d'insertion	0,00	0,00	0,00
238	Avances versées commandes immo. incorp.	500 000,00	6 000 000,00	6 000 000,00

(1) Détailler les chapitres budgétaires par article conformément au plan de comptes appliqué par la commune ou l'établissement.

(2) Cf. Modalités de vote I-C.

(3) Hors restes à réaliser.

(4) Le vote de l'organe délibérant porte uniquement sur les propositions nouvelles.

III – VOTE DU BUDGET		III
SECTION D'INVESTISSEMENT – OPERATIONS NON VENTILEES		B10-1

CHAPITRE 911 – Dettes et autres opérations financières

Article (1)	Libellé (1)	Pour mémoire budget précédent (2)	Propositions nouvelles (3)	VOTE (4)
	DEPENSES DE L'EXERCICE	41 593 214,00	74 083 500,00	74 083 500,00
1641	Emprunts en euros	4 750 000,00	31 600 000,00	31 600 000,00
16441	Opérat° afférentes à l'emprunt	1 595 000,00	10 025 000,00	10 025 000,00
16449	Opérat° de tirage sur ligne trésorerie	5 103 214,00	2 317 500,00	2 317 500,00
165	Dépôts et cautionnements reçus	50 000,00	50 000,00	50 000,00
166	Refinancement de dette	30 000 000,00	30 000 000,00	30 000 000,00
16818	Emprunts - Autres prêteurs	65 000,00	61 000,00	61 000,00
275	Dépôts et cautionnements versés	30 000,00	30 000,00	30 000,00
	RECETTES DE L'EXERCICE	55 896 583,56	44 460 713,41	44 460 713,41
1641	Emprunts en euros	20 713 369,56	12 063 213,41	12 063 213,41
16441	Opérat° afférentes à l'emprunt	5 103 214,00	2 317 500,00	2 317 500,00
165	Dépôts et cautionnements reçus	50 000,00	50 000,00	50 000,00
166	Refinancement de dette	30 000 000,00	30 000 000,00	30 000 000,00
275	Dépôts et cautionnements versés	30 000,00	30 000,00	30 000,00

(1) Détailler les chapitres budgétaires par article conformément au plan de comptes appliqué par la commune ou l'établissement.

(2) Cf. Modalités de vote I-C.

(3) Hors restes à réaliser.

(4) Le vote de l'organe délibérant porte uniquement sur les propositions nouvelles.

III – VOTE DU BUDGET		III
SECTION D'INVESTISSEMENT – OPERATIONS NON VENTILEES		B 10-2

CHAPITRE 912 – Dotations, subventions et participations non affectées

Article (1)	Libellé (1)	Pour mémoire budget précédent (2)	Propositions nouvelles (3)	VOTE (4)
	DEPENSES DE L'EXERCICE	0,00	0,00	0,00
	RECETTES DE L'EXERCICE	14 963 928,57	28 138 533,25	28 138 533,25
10222	FCTVA	4 400 000,00	23 205 000,00	23 205 000,00
1068	Excédents de fonctionnement capitalisés	10 563 928,57	4 933 533,25	4 933 533,25

(1) Détailler les chapitres budgétaires par article conformément au plan de comptes appliqué par la commune ou l'établissement.

(2) Cf. Modalités de vote I-C.

(3) Hors restes à réaliser.

(4) Le vote de l'organe délibérant porte uniquement sur les propositions nouvelles.

III – VOTE DU BUDGET		III
SECTION D'INVESTISSEMENT – OPERATIONS NON VENTILEES		B10-3

CHAPITRE 913 – Taxes non affectées (A l'exclusion du virement à la section d'investissement)

Article (1)	Libellé (1)	Pour mémoire budget précédent (2)	Propositions nouvelles (3)	VOTE (4)
	DEPENSES DE L'EXERCICE	0,00	0,00	0,00
	RECETTES DE L'EXERCICE	750 000,00	1 192 542,00	1 192 542,00
10223	TLE	10 000,00	0,00	0,00
10226	Taxe d'aménagement	740 000,00	1 192 542,00	1 192 542,00

(1) Détailler les chapitres budgétaires par article conformément au plan de comptes appliqué par la commune ou l'établissement.

(2) Cf. Modalités de vote I-C.

(3) Hors restes à réaliser.

(4) Le vote de l'organe délibérant porte uniquement sur les propositions nouvelles.

III – VOTE DU BUDGET		III
SECTION D'INVESTISSEMENT – OPERATIONS NON VENTILEES		B10-4

CHAPITRE 914 – Transferts entre sections

Article (1)	Libellé (1)	Pour mémoire budget précédent (2)	Propositions nouvelles (3)	VOTE (4)
	DEPENSES DE L'EXERCICE (5)	3 600 000,00	3 200 000,00	3 200 000,00
	<i>Reprises sur autofinancement antérieur</i>	600 000,00	200 000,00	200 000,00
13911	Etat et établissements nationaux	0,00	40 000,00	40 000,00
13913	Sub. transf. cpte résult. Départements	600 000,00	136 000,00	136 000,00
139151	Sub. transf. cpte résult. GFP de rattach.	0,00	17 000,00	17 000,00
13918	Autres subventions d'équipement	0,00	7 000,00	7 000,00
15112	Provisions pour litiges	0,00	0,00	0,00
192	Plus ou moins-values sur cession immo.	0,00	0,00	0,00
	Charges transférées	3 000 000,00	3 000 000,00	3 000 000,00
2031	Frais d'études	3 000 000,00	1 500 000,00	1 500 000,00
2313	Constructions	0,00	1 500 000,00	1 500 000,00
	RECETTES DE L'EXERCICE (6)	16 400 000,00	16 500 000,00	16 500 000,00
15112	Provisions pour litiges	0,00	0,00	0,00
192	Plus ou moins-values sur cession immo.	0,00	0,00	0,00
2111	Terrains nus	0,00	0,00	0,00
21318	Autres bâtiments publics	0,00	0,00	0,00
2138	Autres constructions	0,00	0,00	0,00
21533	Réseaux câblés	0,00	0,00	0,00
2182	Matériel de transport	0,00	0,00	0,00
2188	Autres immobilisations corporelles	0,00	0,00	0,00
2802	Frais liés à la réalisation des documents	87 198,81	122 016,93	122 016,93
28031	Frais d'études	139 939,00	139 939,00	139 939,00
2804112	Subv. Etat : Bâtiments, installations	364 179,23	302 231,09	302 231,09
2804132	Subv. Dpt : Bâtiments, installations	89 780,00	89 780,00	89 780,00
28041511	GFP rat : Bien mobilier, matériel	78 919,00	133 781,00	133 781,00
28041512	GFP rat : Bâtiments, installations	851 186,00	851 186,00	851 186,00
28041582	GFP : Bâtiments, installations	627,93	263,63	263,63
28041622	CCAS : Bâtiments, installations	5 333,00	5 333,00	5 333,00
28041632	ADM : Bâtiments, installations	29 444,00	37 731,00	37 731,00
2804172	Autres EPL : Bâtiments, installations	260 119,00	287 654,00	287 654,00
2804182	Autres org pub - Bâtiments et installat°	3 333,00	3 333,00	3 333,00
280421	Privé : Bien mobilier, matériel	267 808,00	299 676,00	299 676,00
280422	Privé : Bâtiments, installations	92 205,00	411 416,00	411 416,00

Article (1)	Libellé (1)	Pour mémoire budget précédent (2)	Propositions nouvelles (3)	VOTE (4)
2804412	Sub nat org pub - Bâtiments, installat°	878 678,00	878 678,00	878 678,00
2804422	Sub nat privé - Bâtiments et installat°	2 104,00	2 204,00	2 204,00
28051	Concessions et droits similaires	689 599,72	692 394,04	692 394,04
28121	Plantations d'arbres et d'arbustes	28 700,00	28 704,87	28 704,87
28128	Autres aménagements de terrains	12 566,00	39 352,00	39 352,00
281312	Bâtiments scolaires	1 781 830,00	1 783 547,00	1 783 547,00
281316	Equipements de cimetièrè	9 508,00	9 508,00	9 508,00
281318	Autres bâtiments publics	2 144 299,00	2 197 699,00	2 197 699,00
28132	Immeubles de rapport	11 286,00	11 286,00	11 286,00
28135	Installations générales, agencements, ..	5 032 919,57	3 888 537,02	3 888 537,02
28138	Autres constructions	169 017,00	97 741,00	97 741,00
281533	Réseaux câblés	212 913,98	63 217,59	63 217,59
281534	Réseaux d'électrification	8 105,00	8 105,00	8 105,00
281568	Autres matériels, outillages incendie	43 975,54	31 447,58	31 447,58
28158	Autres installat°, matériel et outillage	239,00	239,00	239,00
28181	Installations générales, aménagt divers	3 447,60	0,00	0,00
28182	Matériel de transport	325 637,97	282 498,82	282 498,82
28183	Matériel de bureau et informatique	368 152,13	725 797,40	725 797,40
28184	Mobilier	500 616,37	557 947,97	557 947,97
28188	Autres immo. corporelles	1 906 333,15	2 516 755,06	2 516 755,06
4912	Prov. dépréc. comptes redevables	0,00	0,00	0,00

(1) Détailler les chapitres budgétaires par article conformément au plan de comptes appliqué par la commune ou l'établissement.

(2) Cf. Modalités de vote I-C.

(3) Hors restes à réaliser.

(4) Le vote de l'organe délibérant porte uniquement sur les propositions nouvelles.

(5)Egales aux recettes du chapitre 934 en fonctionnement.

(6)Egales aux dépenses du chapitre 934 en fonctionnement.

III – VOTE DU BUDGET		III
SECTION D'INVESTISSEMENT – OPERATIONS POUR COMPTE DE TIERS		B10-5
DEPENSES IMPREVUES – VIREMENT DE LA SECTION DE FONCTIONNEMENT – PRODUIT DES CESSIONS D'IMMOBILISATIONS		

RECAPITULATION DES CHAPITRES D'OPERATIONS POUR COMPTE DE TIERS

Article	Libellé	VOTE (4)
	DEPENSES DE L'EXERCICE (1)	15 000,00
915	Op. d'invest. / ets d'enseignement	0,00
916	Opérat° invest. voirie communale	0,00
917	Opérat° sous mandat (dont trav d'office)	15 000,00
9171	Travaux exécutés d'office pour le compte de tiers (dépenses)	15 000,00
	RECETTES DE L'EXERCICE (1)	15 000,00
915	Op. d'invest. / ets d'enseignement	0,00
916	Opérat° invest. voirie communale	0,00
917	Opérat° sous mandat (dont trav d'office)	15 000,00
9171	Travaux exécutés d'office pour le compte de tiers (recettes)	15 000,00

(1) Une ligne par opération. Voir annexe IV-A9 pour le détail des opérations pour le compte de tiers.

SECTION D'INVESTISSEMENT – Dépenses imprévues (918)

POUR MÉMOIRE BUDGET PRÉCÉDENT	PROPOSITIONS NOUVELLES	VOTE
0,00	0,00	0,00

SECTION D'INVESTISSEMENT – Virements de la section de fonctionnement (919)

POUR MÉMOIRE BUDGET PRÉCÉDENT	PROPOSITIONS NOUVELLES	VOTE
10 088 547,35	16 155 493,81	16 155 493,81

SECTION D'INVESTISSEMENT – Produits des cessions d'immobilisations (95)

POUR MÉMOIRE BUDGET PRÉCÉDENT	PROPOSITIONS NOUVELLES	VOTE
12 032 001,00	14 411 000,00	14 411 000,00

IV – ANNEXES

PRESENTATION CROISEE – VUE D'ENSEMBLE – SECTION DE FONCTIONNEMENT		IV
		A1

Comptes par nature	LIBELLE	920 Services généraux administrat° publiqu. I	921 Sécurité et salubrité publiques	922 Enseignement - Formation	923 Culture
	DEPENSES DE L'EXERCICE				
011	Charges à caractère général	89 348 727,89	7 674 774,19	30 904 878,22	10 284 582,64
012	Charges de personnel, frais assimilés	8 833 317,26	569 420,00	9 075 592,71	3 622 642,44
014	Atténuations de produits	25 655 202,14	5 138 298,32	18 965 328,51	5 888 107,20
65	Autres charges de gestion courante	260 050,00	0,00	0,00	0,00
67	Charges exceptionnelles	54 222 131,28	1 967 055,87	2 711 945,00	766 533,00
	RECETTES DE L'EXERCICE				
013	Atténuations de charges	378 027,21	0,00	152 012,00	7 300,00
70	Produits des services, du domaine, vente	4 346 837,18	263 217,00	8 343 357,12	895 671,27
73	Impôts et taxes	69 550,00	2 450,00	97 450,00	6 450,00
74	Dotations et participations	2 665 395,00	0,00	7 625 455,00	767 800,00
75	Autres produits de gestion courante	0,00	0,00	0,00	0,00
77	Produits exceptionnels	532 508,00	260 767,00	390 917,00	95 500,00
		899 924,18	0,00	159 535,12	25 921,27
		179 460,00	0,00	70 000,00	0,00

RESTES A REALISER (1)

DEPENSES	0,00	0,00	0,00	0,00	0,00
RECETTES	0,00	0,00	0,00	0,00	0,00
SOLDE	0,00	0,00	0,00	0,00	0,00

DEPENSES TOTALES	89 348 727,89	7 674 774,19	30 904 878,22	10 284 582,64
RECETTES TOTALES	4 346 837,18	263 217,00	8 343 357,12	895 671,27
SOLDE CUMULE	-85 001 890,71	-7 411 557,19	-22 561 521,10	-9 388 911,37

(1) A. n'inscrire que si le compte administratif a été voté par l'assemblée délibérante. En cas de reprise anticipée ne reporter en recette que le solde de l'excédent de fonctionnement sur le besoin de fonctionnement : cf. instruction M. 14.

IV – ANNEXES

PRESENTATION CROISEE – VUE D'ENSEMBLE – SECTION DE FONCTIONNEMENT

		IV
		A1

924 Sport et jeunesse	925 Interventions sociales et santé	926 Famille	927 Logement	928 Aménagt. services urbains, environnemt	929 Action économique	TOTAL
22 505 161,22	1 850 194,46	25 280 033,38	2 061 342,77	3 582 728,15	2 203 025,84	195 695 448,76
3 939 762,49	184 374,00	3 524 912,40	573 695,00	2 208 476,06	496 203,68	33 028 396,04
14 503 351,97	622 853,46	18 556 006,38	1 462 157,77	1 045 347,09	853 347,16	92 690 000,00
0,00	0,00	0,00	0,00	0,00	69 600,00	329 650,00
2 898 992,00	1 037 967,00	2 340 803,00	22 690,00	263 905,00	782 875,00	67 014 897,15
1 163 054,76	5 000,00	858 311,60	2 800,00	65 000,00	1 000,00	2 632 505,57
5 299 173,31	709 270,55	12 074 944,75	557 210,78	3 308 204,00	1 973 030,00	37 770 915,96
9 727,00	0,00	72 530,00	0,00	6 100,00	0,00	264 257,00
3 710 250,00	202 000,00	4 215 397,00	58 806,06	3 022 971,00	121 000,00	22 389 074,06
0,00	0,00	0,00	0,00	160 000,00	1 486 000,00	1 646 000,00
1 206 000,00	250 490,00	7 441 666,91	0,00	119 133,00	60 000,00	10 356 981,91
280 196,31	256 780,55	311 990,84	478 404,72	0,00	306 030,00	2 718 782,99
93 000,00	0,00	33 360,00	20 000,00	0,00	0,00	395 820,00

0,00	0,00	0,00	0,00	0,00	0,00	0,00
0,00	0,00	0,00	0,00	0,00	0,00	0,00
0,00	0,00	0,00	0,00	0,00	0,00	0,00

22 505 161,22	1 850 194,46	25 280 033,38	2 061 342,77	3 582 728,15	2 203 025,84	195 695 448,76
5 299 173,31	709 270,55	12 074 944,75	557 210,78	3 308 204,00	1 973 030,00	37 770 915,96
-17 205 987,91	-1 140 923,91	-13 205 088,63	-1 504 131,99	-274 524,15	-229 995,84	-157 924 532,80

IV – ANNEXES		IV
PRESENTATION CROISEE – SECTION DE FONCTIONNEMENT – PRESENTATION DETAILLEE		A1

PRESENTATION PAR NATURE – 920 – Services généraux des administrations publiques locales

Comptes par nature	LIBELLE	920-2 Administration générale		
		920-20 Administration générale collectivité	920-21 Assemblée locale	920-22 Administration générale de l'état
	DEPENSES TOTALES			
011	Charges à caractère général	84 661 974,75	1 183 310,00	1 440 324,93
012	Charges de personnel, frais assimilés	7 448 092,75	24 600,00	35 851,51
014	Atténuations de produits	24 250 778,72	0,00	1 404 423,42
65	Autres charges de gestion courante	0,00	0,00	50,00
67	Autres charges de gestion courante	52 931 846,28	1 158 710,00	0,00
	Charges exceptionnelles	31 257,00	0,00	0,00
	RECETTES TOTALES	3 871 501,32	9 520,00	64 360,00
013	Atténuations de charges	68 590,00	960,00	0,00
70	Produits des services, du domaine, vente	2 332 245,00	0,00	150,00
73	Impôts et taxes	0,00	0,00	0,00
74	Dotations et participations	468 298,00	0,00	64 210,00
75	Autres produits de gestion courante	835 468,32	0,00	0,00
77	Produits exceptionnels	166 900,00	8 560,00	0,00

IV – ANNEXES		IV
PRESENTATION CROISEE – SECTION DE FONCTIONNEMENT – PRESENTATION DETAILLEE		A1

PRESENTATION PAR NATURE – 920 – Services généraux des administrations publiques locales

920-2 Administration générale							920-3 Justice	920-4 Coopérat° décentralisée, act° européenne		TOTAL DE LA FONCTION 920
920-23 Information, communication, publicité	920-24 Fêtes et cérémonies	920-25 Aides assoc. (non classées ailleurs)	920-26 Cimetières et pompes funèbres	Sous-Total 920-2	920-41 Subvention globale	920-48 Autres act° coopération décentralisée				
843 260,21	306 100,00	155 785,00	757 973,00	89 348 727,89	0,00	0,00			89 348 727,89	
518 990,00	306 100,00	134 710,00	364 973,00	8 833 317,26	0,00	0,00			8 833 317,26	
0,00	0,00	0,00	0,00	25 655 202,14	0,00	0,00			25 655 202,14	
0,00	0,00	0,00	260 000,00	260 050,00	0,00	0,00			260 050,00	
0,00	0,00	16 575,00	115 000,00	54 222 131,28	0,00	0,00			54 222 131,28	
324 270,21	0,00	4 500,00	18 000,00	378 027,21	0,00	0,00			378 027,21	
0,00	0,00	81 455,86	320 000,00	4 346 837,18	0,00	0,00			4 346 837,18	
0,00	0,00	0,00	0,00	69 550,00	0,00	0,00			69 550,00	
0,00	0,00	13 000,00	320 000,00	2 665 395,00	0,00	0,00			2 665 395,00	
0,00	0,00	0,00	0,00	0,00	0,00	0,00			0,00	
0,00	0,00	0,00	0,00	532 508,00	0,00	0,00			532 508,00	
0,00	0,00	64 455,86	0,00	899 924,18	0,00	0,00			899 924,18	
0,00	0,00	4 000,00	0,00	179 460,00	0,00	0,00			179 460,00	

IV – ANNEXES		IV
PRESENTATION CROISEE – SECTION DE FONCTIONNEMENT – PRESENTATION DETAILLEE		
		A1

PRESENTATION PAR NATURE – 921 – Sécurité et salubrité publiques

Comptes par nature	LIBELLE	921-1 Sécurité intérieure				
		921-10 Services communs	921-11 Police nationale	921-12 Police municipale	921-13 Pompiers, incendies et secours	921-14 Autres services de protection civile
	DEPENSES TOTALES	587 586,69	989,00	4 695 163,37	1 917 460,87	0,00
011	Charges à caractère général	0,00	989,00	519 776,00	0,00	0,00
012	Charges de personnel, frais assimilés	537 991,69	0,00	4 175 387,37	0,00	0,00
014	Atténuations de produits	0,00	0,00	0,00	0,00	0,00
65	Autres charges de gestion courante	49 595,00	0,00	0,00	1 917 460,87	0,00
67	Charges exceptionnelles	0,00	0,00	0,00	0,00	0,00
	RECETTES TOTALES	1 420,00	0,00	1 030,00	0,00	16 500,00
013	Atténuations de charges	1 420,00	0,00	1 030,00	0,00	0,00
70	Produits des services, du domaine, vente	0,00	0,00	0,00	0,00	0,00
73	Impôts et taxes	0,00	0,00	0,00	0,00	0,00
74	Dotations et participations	0,00	0,00	0,00	0,00	16 500,00
75	Autres produits de gestion courante	0,00	0,00	0,00	0,00	0,00
77	Produits exceptionnels	0,00	0,00	0,00	0,00	0,00

IV – ANNEXES		IV
PRESENTATION CROISEE – SECTION DE FONCTIONNEMENT – PRESENTATION DETAILLEE		A1

PRESENTATION PAR NATURE – 921 – Sécurité et salubrité publiques

Sous-total 921-1	921-2 Hygiène et salubrité publique	TOTAL DE LA FONCTION 921
7 201 199,93	473 574,26	7 674 774,19
520 765,00	48 655,00	569 420,00
4 713 379,06	424 919,26	5 138 298,32
0,00	0,00	0,00
1 967 055,87	0,00	1 967 055,87
0,00	0,00	0,00
18 950,00	244 267,00	263 217,00
2 450,00	0,00	2 450,00
0,00	0,00	0,00
0,00	0,00	0,00
16 500,00	244 267,00	260 767,00
0,00	0,00	0,00
0,00	0,00	0,00

IV – ANNEXES		IV
PRESENTATION CROISEE – SECTION DE FONCTIONNEMENT – PRESENTATION DETAILLEE		A1

PRESENTATION PAR NATURE – 922 – Enseignement - Formation

Comptes par nature	LIBELLE	922-1 Enseignement du premier degré				Sous-total 922-1
		922-0 Services communs	922-11 Ecoles maternelles	922-12 Ecoles primaires	922-13 Classes regroupées	
	DEPENSES TOTALES	557 883,36	842 704,00	5 533 052,49	15 216 923,67	21 592 680,16
011	Charges à caractère général	73 676,00	835 604,00	2 429 633,00	571 918,71	3 837 155,71
012	Charges de personnel, frais assimilés	248 642,36	0,00	3 088 869,49	12 171 762,96	15 260 632,45
014	Atténuations de produits	0,00	0,00	0,00	0,00	0,00
65	Autres charges de gestion courante	235 565,00	0,00	650,00	2 469 230,00	2 469 880,00
67	Charges exceptionnelles	0,00	7 100,00	13 900,00	4 012,00	25 012,00
	RECETTES TOTALES	0,00	162 407,00	1 683 600,00	331 795,12	2 177 802,12
013	Atténuations de charges	0,00	0,00	51 800,00	43 050,00	94 850,00
70	Produits des services, du domaine, vente	0,00	27 000,00	1 425 000,00	45 000,00	1 497 000,00
73	Impôts et taxes	0,00	0,00	0,00	0,00	0,00
74	Dotations et participations	0,00	105 267,00	143 600,00	124 050,00	372 917,00
75	Autres produits de gestion courante	0,00	30 140,00	3 200,00	119 695,12	153 035,12
77	Produits exceptionnels	0,00	0,00	60 000,00	0,00	60 000,00

IV – ANNEXES		IV
PRESENTATION CROISEE – SECTION DE FONCTIONNEMENT – PRESENTATION DETAILLEE		A1

PRESENTATION PAR NATURE – 922 – Enseignement - Formation

922-2 Enseignement du deuxième degré	922-3 Enseignement supérieur	922-4 Formation continue	922-5 Services annexes de l'enseignement						TOTAL de la fonction 922
			922-51 Hébergement et restauration scolaire	922-52 Transports scolaires	922-53 Sport scolaire	922-54 Médecine scolaire	922-55 Classes découverte, services annexes	Sous-total 922-5	
92 300,00	44 000,00	0,00	5 840 134,63	0,00	679 467,73	719 758,34	1 378 654,00	8 618 014,70	30 904 878,22
92 300,00	44 000,00	0,00	3 648 307,00	0,00	9 000,00	0,00	1 371 154,00	5 028 461,00	9 075 592,71
0,00	0,00	0,00	2 065 827,63	0,00	670 467,73	719 758,34	0,00	3 456 053,70	18 965 328,51
0,00	0,00	0,00	0,00	0,00	0,00	0,00	0,00	0,00	0,00
0,00	0,00	0,00	0,00	0,00	0,00	0,00	6 500,00	6 500,00	2 711 945,00
0,00	0,00	0,00	126 000,00	0,00	0,00	0,00	1 000,00	127 000,00	152 012,00
145 000,00	0,00	0,00	5 534 600,00	0,00	0,00	0,00	485 955,00	6 020 555,00	8 343 357,12
0,00	0,00	0,00	2 600,00	0,00	0,00	0,00	0,00	2 600,00	97 450,00
145 000,00	0,00	0,00	5 504 000,00	0,00	0,00	0,00	479 455,00	5 983 455,00	7 625 455,00
0,00	0,00	0,00	0,00	0,00	0,00	0,00	0,00	0,00	0,00
0,00	0,00	0,00	18 000,00	0,00	0,00	0,00	0,00	18 000,00	390 917,00
0,00	0,00	0,00	0,00	0,00	0,00	0,00	6 500,00	6 500,00	159 535,12
0,00	0,00	0,00	10 000,00	0,00	0,00	0,00	0,00	10 000,00	70 000,00

IV – ANNEXES		IV
PRESENTATION CROISEE – SECTION DE FONCTIONNEMENT – PRESENTATION DETAILLEE		A1

PRESENTATION PAR NATURE – 923 – Culture

Comptes par nature	LIBELLE	923-0 Services communs	923-1 Expression artistique			
			923-11 Expression musicale, lyrique et choré.	923-12 Arts plastiques, activités artistiques	923-13 Théâtres	923-14 Cinémas et autres salles de spectacles
	DEPENSES TOTALES	1 557 979,27	10 868,00	332 016,86	0,00	1 735 422,88
011	Charges à caractère général	490 613,00	10 868,00	11 863,00	0,00	1 114 231,95
012	Charges de personnel, frais assimilés	367 333,27	0,00	319 003,86	0,00	550 190,93
014	Atténuations de produits	0,00	0,00	0,00	0,00	0,00
65	Autres charges de gestion courante	695 033,00	0,00	0,00	0,00	71 000,00
67	Charges exceptionnelles	5 000,00	0,00	1 150,00	0,00	0,00
	RECETTES TOTALES	95 000,00	0,00	200 000,00	0,00	363 907,27
013	Atténuations de charges	0,00	0,00	0,00	0,00	0,00
70	Produits des services, du domaine, vente	95 000,00	0,00	200 000,00	0,00	316 000,00
73	Impôts et taxes	0,00	0,00	0,00	0,00	0,00
74	Dotations et participations	0,00	0,00	0,00	0,00	35 500,00
75	Autres produits de gestion courante	0,00	0,00	0,00	0,00	12 407,27
77	Produits exceptionnels	0,00	0,00	0,00	0,00	0,00

IV – ANNEXES

PRESENTATION CROISEE – SECTION DE FONCTIONNEMENT – PRESENTATION DETAILLEE

IV

A1

PRESENTATION PAR NATURE – 923 – Culture

Sous- total 923-1	923-2 Conservation & diffusion des patrimoines					Sous-total 923-2	923-3 Action culturelle	Total de la fonction 923
	923-21 Bibliothèques et médiathèques	923-22 Musées	923-23 Archives	923-24 Entretien du patrimoine culturel				
2 078 307,74	4 087 154,92	1 871 917,14	14 000,00	228 196,39	6 201 268,45	447 027,18	10 284 582,64	
1 136 962,95	1 350 775,49	385 049,00	14 000,00	7 021,00	1 756 845,49	238 221,00	3 622 642,44	
869 194,79	2 735 779,43	1 486 868,14	0,00	221 175,39	4 443 822,96	207 756,18	5 888 107,20	
0,00	0,00	0,00	0,00	0,00	0,00	0,00	0,00	
71 000,00	500,00	0,00	0,00	0,00	500,00	0,00	766 533,00	
1 150,00	100,00	0,00	0,00	0,00	100,00	1 050,00	7 300,00	
563 907,27	109 014,00	112 750,00	0,00	0,00	221 764,00	15 000,00	895 671,27	
0,00	6 450,00	0,00	0,00	0,00	6 450,00	0,00	6 450,00	
516 000,00	60 000,00	91 800,00	0,00	0,00	151 800,00	5 000,00	767 800,00	
0,00	0,00	0,00	0,00	0,00	0,00	0,00	0,00	
35 500,00	40 000,00	10 000,00	0,00	0,00	50 000,00	10 000,00	95 500,00	
12 407,27	2 564,00	10 950,00	0,00	0,00	13 514,00	0,00	25 921,27	
0,00	0,00	0,00	0,00	0,00	0,00	0,00	0,00	

IV – ANNEXES		IV
PRESENTATION CROISEE – SECTION DE FONCTIONNEMENT – PRESENTATION DETAILLEE		
		A1

PRESENTATION PAR NATURE – 924 – Sport et jeunesse

Comptes par nature	LIBELLE	924-0 Services communs	924-1 Sports				924-14 Autres équipements sportifs ou de loisir
			924-11 Salles de sport, gymnases	924-12 Stades	924-13 Piscines		
	DEPENSES TOTALES	6 876 031,93	1 058 574,00	4 10 489,00	3 510,00	99 258,00	
011	Charges à caractère général	327 964,00	1 023 574,00	410 489,00	3 510,00	99 258,00	
012	Charges de personnel, frais assimilés	2 563 817,30	35 000,00	0,00	0,00	0,00	
014	Atténuations de produits	0,00	0,00	0,00	0,00	0,00	
65	Autres charges de gestion courante	2 893 107,00	0,00	0,00	0,00	0,00	
67	Charges exceptionnelles	1 091 143,63	0,00	0,00	0,00	0,00	
	RECETTES TOTALES	293 044,56	239 181,75	5 000,00	0,00	10 000,00	
013	Atténuations de charges	0,00	570,00	0,00	0,00	0,00	
70	Produits des services, du domaine, vente	175 000,00	0,00	0,00	0,00	0,00	
73	Impôts et taxes	0,00	0,00	0,00	0,00	0,00	
74	Dotations et participations	0,00	0,00	0,00	0,00	0,00	
75	Autres produits de gestion courante	118 044,56	160 611,75	0,00	0,00	0,00	
77	Produits exceptionnels	0,00	78 000,00	5 000,00	0,00	10 000,00	

IV – ANNEXES		IV
PRESENTATION CROISEE – SECTION DE FONCTIONNEMENT – PRESENTATION DETAILLEE		
A1		

PRESENTATION PAR NATURE – 924 – Sport et jeunesse

924-15 Manifestations sportives	924-2 Jeunesse					Total de la fonction 924
	Sous-total 924-1	924-21 Centres de loisirs	924-22 Autres activités pour les jeunes	924-23 Colonies de vacances	Sous-total 924-2	
722 822,70	2 294 653,70	4 841 759,82	6 561 485,11	1 931 230,66	13 334 475,59	22 505 161,22
73 233,00	1 610 064,00	403 879,27	243 894,62	1 353 960,60	2 001 734,49	3 939 762,49
631 589,70	666 589,70	4 422 799,55	6 282 591,36	567 554,06	11 272 944,97	14 503 351,97
0,00	0,00	0,00	0,00	0,00	0,00	0,00
0,00	0,00	0,00	0,00	5 885,00	5 885,00	2 898 992,00
18 000,00	18 000,00	15 081,00	34 999,13	3 831,00	53 911,13	1 163 054,76
700,00	254 881,75	3 213 887,00	813 360,00	724 000,00	4 751 247,00	5 299 173,31
700,00	1 270,00	8 457,00	0,00	0,00	8 457,00	9 727,00
0,00	0,00	2 006 250,00	812 000,00	717 000,00	3 535 250,00	3 710 250,00
0,00	0,00	0,00	0,00	0,00	0,00	0,00
0,00	0,00	1 199 000,00	0,00	7 000,00	1 206 000,00	1 206 000,00
0,00	160 611,75	180,00	1 360,00	0,00	1 540,00	280 196,31
0,00	93 000,00	0,00	0,00	0,00	0,00	93 000,00

IV – ANNEXES		IV
PRESENTATION CROISEE – SECTION DE FONCTIONNEMENT – PRESENTATION DETAILLEE		A1

PRESENTATION PAR NATURE – 925 – Interventions sociales et santé

Comptes par nature	LIBELLE	925-1 Santé					925-2 Interventions sociales	
		925-10 Services communs	925-11 Dispensaires, établissements sanitaires	925-12 Actions de prévention sanitaire	Sous-total 925-1	925-20 Services communs	925-21 Services à caractère social handicapés	
	DEPENSES TOTALES	219 935,63	0,00	0,00	219 935,63	1 308 882,17	250 215,66	
011	Charges à caractère général	10 319,00	0,00	0,00	10 319,00	15 975,00	104 919,00	
012	Charges de personnel, frais assimilés	142 746,63	0,00	0,00	142 746,63	383 410,17	96 696,66	
014	Atténuations de produits	0,00	0,00	0,00	0,00	0,00	0,00	
65	Autres charges de gestion courante	66 870,00	0,00	0,00	66 870,00	909 497,00	43 600,00	
67	Charges exceptionnelles	0,00	0,00	0,00	0,00	0,00	5 000,00	
	RECETTES TOTALES	0,00	0,00	0,00	0,00	200 000,00	442 206,24	
013	Atténuations de charges	0,00	0,00	0,00	0,00	0,00	0,00	
70	Produits des services, du domaine, vente	0,00	0,00	0,00	0,00	200 000,00	2 000,00	
73	Impôts et taxes	0,00	0,00	0,00	0,00	0,00	0,00	
74	Dotations et participations	0,00	0,00	0,00	0,00	0,00	200 000,00	
75	Autres produits de gestion courante	0,00	0,00	0,00	0,00	0,00	240 206,24	
77	Produits exceptionnels	0,00	0,00	0,00	0,00	0,00	0,00	

IV – ANNEXES		IV
PRESENTATION CROISEE – SECTION DE FONCTIONNEMENT – PRESENTATION DETAILLEE		
		A1

PRESENTATION PAR NATURE – 925 – Interventions sociales et santé

925-2 Interventions sociales					Total de la fonction 925
925-22 Act° pour l'enfance et l'adolescence	925-23 Act° pour personnes en difficulté	925-24 Autres services	Sous-total 925-2		
7 710,00	63 451,00	0,00	1 630 258,83	1 850 194,46	
7 710,00	45 451,00	0,00	174 055,00	184 374,00	
0,00	0,00	0,00	480 106,83	622 853,46	
0,00	0,00	0,00	0,00	0,00	
0,00	18 000,00	0,00	971 097,00	1 037 967,00	
0,00	0,00	0,00	5 000,00	5 000,00	
67 064,31	0,00	0,00	709 270,55	709 270,55	
0,00	0,00	0,00	0,00	0,00	
0,00	0,00	0,00	202 000,00	202 000,00	
0,00	0,00	0,00	0,00	0,00	
50 490,00	0,00	0,00	250 490,00	250 490,00	
16 574,31	0,00	0,00	256 780,55	256 780,55	
0,00	0,00	0,00	0,00	0,00	

IV – ANNEXES		IV
PRESENTATION CROISEE – SECTION DE FONCTIONNEMENT – PRESENTATION DETAILLEE		
		A1

PRESENTATION PAR NATURE – 926 – Famille

Comptes par nature	LIBELLE	926-0 Services communs	926-1 Services en faveur des personnes âgées	926-2 Actions en faveur de la maternité	926-3 Aides à la famille	926-4 Crèches et garderies	TOTAL de la fonction 926
	DEPENSES TOTALES						
011	Charges à caractère général	328 631,74	1 032 681,93	0,00	360 553,58	23 558 166,13	25 280 033,38
012	Charges de personnel, frais assimilés	319 524,74	612 632,93	0,00	0,00	3 086 089,42	3 524 912,40
014	Atténuations de produits	0,00	0,00	0,00	0,00	0,00	0,00
65	Autres charges de gestion courante	0,00	760,00	0,00	48 300,00	2 291 743,00	2 340 803,00
67	Charges exceptionnelles	0,00	1 600,00	0,00	300 226,60	556 485,00	858 311,60
	RECETTES TOTALES						
013	Atténuations de charges	0,00	0,00	0,00	0,00	72 530,00	72 530,00
70	Produits des services, du domaine, vente	0,00	217 000,00	0,00	0,00	3 998 397,00	4 215 397,00
73	Impôts et taxes	0,00	0,00	0,00	0,00	0,00	0,00
74	Dotations et participations	0,00	0,00	0,00	75 409,91	7 366 257,00	7 441 666,91
75	Autres produits de gestion courante	0,00	340,00	0,00	0,00	311 650,84	311 990,84
77	Produits exceptionnels	0,00	0,00	0,00	0,00	33 360,00	33 360,00

IV – ANNEXES		IV
PRESENTATION CROISEE – SECTION DE FONCTIONNEMENT – PRESENTATION DETAILLEE		A1

PRESENTATION PAR NATURE – 927 – Logement

Comptes par nature	LIBELLE	927-0 Services communs	927-1 Parc privé de la ville	927-2 Aide au secteur locatif	927-3 Aides à l'accession à la propriété	TOTAL de la fonction 927
	DEPENSES TOTALES					
011	Charges à caractère général	515 137,87	1 546 204,90	0,00	0,00	2 061 342,77
012	Charges de personnel, frais assimilés	492 447,87	573 695,00	0,00	0,00	573 695,00
014	Atténuations de produits	0,00	969 709,90	0,00	0,00	1 462 157,77
65	Autres charges de gestion courante	22 690,00	0,00	0,00	0,00	22 690,00
67	Charges exceptionnelles	0,00	2 800,00	0,00	0,00	2 800,00
	RECETTES TOTALES					
013	Atténuations de charges	0,00	557 210,78	0,00	0,00	557 210,78
70	Produits des services, du domaine, vente	0,00	0,00	0,00	0,00	0,00
73	Impôts et taxes	0,00	58 806,06	0,00	0,00	58 806,06
74	Dotations et participations	0,00	0,00	0,00	0,00	0,00
75	Autres produits de gestion courante	0,00	478 404,72	0,00	0,00	478 404,72
77	Produits exceptionnels	0,00	20 000,00	0,00	0,00	20 000,00

IV – ANNEXES		IV
PRESENTATION CROISEE – SECTION DE FONCTIONNEMENT – PRESENTATION DETAILLEE		A1

PRESENTATION PAR NATURE – 928 – Aménagement et services urbains, environnement

Comptes par nature	LIBELLE	928 -1 Services urbains									
		928-10 Services communs	928-11 Eau et assainissement	928-12 Collecte et traitement ordures ménagères	928-13 Propreté urbaine	928-14 Eclairage public	928-15 Transports urbains	928-16 Autres réseaux et services divers			
	DEPENSES TOTALES	0,00	124 800,00	0,00	13 736,00	0,00	0,00	0,00	0,00	0,00	0,00
011	Charges à caractère général	0,00	124 800,00	0,00	13 736,00	0,00	0,00	0,00	0,00	0,00	0,00
012	Charges de personnel, frais assimilés	0,00	0,00	0,00	0,00	0,00	0,00	0,00	0,00	0,00	0,00
014	Atténuations de produits	0,00	0,00	0,00	0,00	0,00	0,00	0,00	0,00	0,00	0,00
65	Autres charges de gestion courante	0,00	0,00	0,00	0,00	0,00	0,00	0,00	0,00	0,00	0,00
67	Charges exceptionnelles	0,00	0,00	0,00	0,00	0,00	0,00	0,00	0,00	0,00	0,00
	RECETTES TOTALES	0,00	0,00	0,00	0,00	0,00	0,00	0,00	0,00	0,00	0,00
013	Atténuations de charges	0,00	0,00	0,00	0,00	0,00	0,00	0,00	0,00	0,00	0,00
70	Produits des services, du domaine, vente	0,00	0,00	0,00	0,00	0,00	0,00	0,00	0,00	0,00	0,00
73	Impôts et taxes	0,00	0,00	0,00	0,00	0,00	0,00	0,00	0,00	0,00	0,00
74	Dotations et participations	0,00	0,00	0,00	0,00	0,00	0,00	0,00	0,00	0,00	0,00
75	Autres produits de gestion courante	0,00	0,00	0,00	0,00	0,00	0,00	0,00	0,00	0,00	0,00
77	Produits exceptionnels	0,00	0,00	0,00	0,00	0,00	0,00	0,00	0,00	0,00	0,00

IV – ANNEXES		IV
PRESENTATION CROISEE – SECTION DE FONCTIONNEMENT – PRESENTATION DETAILLEE		A1

PRESENTATION PAR NATURE – 928 – Aménagement et services urbains, environnement

928-20 Services communs	928-2 Aménagement urbain						928-3 Environnement				TOTAL de la fonction 928
	928-21 Equipements de voirie	928-22 Voirie communale et routes	928-23 Espaces verts urbains	928-24 Autres opérations d'aménagement urbain	928-30 Services communs	928-31 Aménagement des eaux	928-32 Act° spécif. lutte contre la pollution	928-33 Préservation du milieu naturel			
139 236,46	60 000,00	0,00	163 640,00	3 015 415,69	65 900,00	0,00	0,00	0,00	0,00	3 582 728,15	
62 100,00	0,00	0,00	163 640,00	1 783 700,06	60 500,00	0,00	0,00	0,00	0,00	2 208 476,06	
72 136,46	0,00	0,00	0,00	973 210,63	0,00	0,00	0,00	0,00	0,00	1 045 347,09	
0,00	0,00	0,00	0,00	0,00	0,00	0,00	0,00	0,00	0,00	0,00	
0,00	0,00	0,00	0,00	258 505,00	5 400,00	0,00	0,00	0,00	0,00	263 905,00	
5 000,00	60 000,00	0,00	0,00	0,00	0,00	0,00	0,00	0,00	0,00	65 000,00	
0,00	3 158 521,00	0,00	0,00	149 683,00	0,00	0,00	0,00	0,00	0,00	3 308 204,00	
0,00	0,00	0,00	0,00	6 100,00	0,00	0,00	0,00	0,00	0,00	6 100,00	
0,00	2 997 971,00	0,00	0,00	25 000,00	0,00	0,00	0,00	0,00	0,00	3 022 971,00	
0,00	160 000,00	0,00	0,00	0,00	0,00	0,00	0,00	0,00	0,00	160 000,00	
0,00	550,00	0,00	0,00	118 583,00	0,00	0,00	0,00	0,00	0,00	119 133,00	
0,00	0,00	0,00	0,00	0,00	0,00	0,00	0,00	0,00	0,00	0,00	
0,00	0,00	0,00	0,00	0,00	0,00	0,00	0,00	0,00	0,00	0,00	

IV – ANNEXES		IV
PRESENTATION CROISEE – SECTION DE FONCTIONNEMENT – PRESENTATION DETAILLEE		A1

PRESENTATION PAR NATURE – 929 – Action économique

Comptes par nature	LIBELLE	929-0 Interventions économiques	929-1 Foire et marchés	929-2 Aides à l'agriculture et aux industries	929-3 Aides à l'énergie, indus. manufact., BTP	929-4 Aides commerce, services marchands
	DEPENSES TOTALES	513 443,79	878 396,80	0,00	0,00	63 300,00
011	Charges à caractère général	7 110,00	489 093,68	0,00	0,00	0,00
012	Charges de personnel, frais assimilés	506 333,79	295 128,12	0,00	0,00	0,00
014	Atténuations de produits	0,00	0,00	0,00	0,00	0,00
65	Autres charges de gestion courante	0,00	93 175,00	0,00	0,00	63 300,00
67	Charges exceptionnelles	0,00	1 000,00	0,00	0,00	0,00
	RECETTES TOTALES	0,00	825 000,00	0,00	306 030,00	60 000,00
013	Atténuations de charges	0,00	0,00	0,00	0,00	0,00
70	Produits des services, du domaine, vente	0,00	35 000,00	0,00	0,00	0,00
73	Impôts et taxes	0,00	790 000,00	0,00	0,00	0,00
74	Dotations et participations	0,00	0,00	0,00	0,00	60 000,00
75	Autres produits de gestion courante	0,00	0,00	0,00	306 030,00	0,00
77	Produits exceptionnels	0,00	0,00	0,00	0,00	0,00

IV – ANNEXES		IV
PRESENTATION CROISEE – SECTION DE FONCTIONNEMENT – PRESENTATION DETAILLEE		A1

PRESENTATION PAR NATURE – 929 – Action économique

929-5 Aides au tourisme	929-6 Aides aux services publics	TOTAL DE LA FONCTION 929
747 885,25	0,00	2 203 025,84
0,00	0,00	496 203,68
51 885,25	0,00	853 347,16
69 600,00	0,00	69 600,00
626 400,00	0,00	782 875,00
0,00	0,00	1 000,00
782 000,00	0,00	1 973 030,00
0,00	0,00	0,00
86 000,00	0,00	121 000,00
696 000,00	0,00	1 486 000,00
0,00	0,00	60 000,00
0,00	0,00	306 030,00
0,00	0,00	0,00

IV – ANNEXES

PRESENTATION CROISEE – VUE D'ENSEMBLE – SECTION D'INVESTISSEMENT

IV

A1

Comptes par nature	LIBELLE	900 Services généraux administrat° publiques	901 Sécurité et salubrité publiques	902 Enseignement - Formation	903 Culture
	DEPENSES DE L'EXERCICE	11 445 118,71	460 173,31	10 006 001,04	2 118 246,89
20	Immobilisations incorporelles	2 045 363,80	0,00	956 002,00	1 19 405,00
204	Subventions d'équipement versées	4 783 009,00	300 000,00	0,00	14 500,00
21	Immobilisations corporelles	4 097 528,91	47 173,31	5 709 174,48	1 895 655,40
22	Immobilisations reçues en affectation	0,00	0,00	0,00	0,00
23	Immobilisations en cours	479 217,00	113 000,00	3 340 824,56	88 686,49
	Opérations d'équipement	0,00	0,00	0,00	0,00
	RECETTES DE L'EXERCICE (1)	40 000,00	0,00	331 089,00	110 000,00
13	Subventions d'investissement	0,00	0,00	331 089,00	110 000,00
16	Emprunts et dettes assimilées	40 000,00	0,00	0,00	0,00
20	Immobilisations incorporelles	0,00	0,00	0,00	0,00
204	Subventions d'équipement versées	0,00	0,00	0,00	0,00
21	Immobilisations corporelles	0,00	0,00	0,00	0,00
22	Immobilisations reçues en affectation	0,00	0,00	0,00	0,00
23	Immobilisations en cours	0,00	0,00	0,00	0,00

RESTES A REALISER (1)

DEPENSES	0,00	0,00	0,00	0,00	0,00
RECETTES	0,00	0,00	0,00	0,00	0,00
SOLDE	0,00	0,00	0,00	0,00	0,00
DEPENSES TOTALES	11 445 118,71	460 173,31	10 006 001,04	2 118 246,89	
RECETTES TOTALES	40 000,00	0,00	331 089,00	110 000,00	
SOLDE CUMULE	-11 405 118,71	-460 173,31	-9 674 912,04	-2 008 246,89	

(1) N'inscrire que les recettes spécifiquement affectés à des équipements.

IV – ANNEXES

PRESENTATION CROISEE – VUE D'ENSEMBLE – SECTION D'INVESTISSEMENT

904	905	906	907	908	909	TOTAL
Sport et jeunesse	Interventions sociales et santé	Famille	Logement	Aménagt et services urbains, environnement	Action économique	
7 617 079,24	4 259 985,46	2 898 711,49	1 035 548,88	10 562 414,75	304 717,79	50 707 997,56
1 089 643,57	362 639,12	311 887,95	12 208,00	287 705,44	13 353,63	5 198 208,51
1 318 740,00	0,00	0,00	853 000,00	356 250,00	0,00	7 625 499,00
2 909 710,54	2 301 137,34	1 387 118,70	140 040,88	7 718 459,31	226 364,60	26 432 363,47
0,00	0,00	0,00	0,00	0,00	0,00	0,00
2 298 985,13	1 596 209,00	1 199 704,84	30 300,00	0,00	64 999,56	9 211 926,58
0,00	0,00	0,00	0,00	0,00	0,00	0,00
910 000,00	0,00	2 732,00	0,00	3 973 617,00	32 343,00	5 399 781,00
910 000,00	0,00	2 732,00	0,00	1 773 617,00	32 343,00	3 159 781,00
0,00	0,00	0,00	0,00	0,00	0,00	40 000,00
0,00	0,00	0,00	0,00	0,00	0,00	0,00
0,00	0,00	0,00	0,00	0,00	0,00	0,00
0,00	0,00	0,00	0,00	0,00	0,00	0,00
0,00	0,00	0,00	0,00	0,00	0,00	0,00
0,00	0,00	0,00	0,00	0,00	0,00	0,00
0,00	0,00	0,00	0,00	0,00	0,00	0,00

0,00	0,00	0,00	0,00	0,00	0,00	0,00
0,00	0,00	0,00	0,00	0,00	0,00	0,00
0,00	0,00	0,00	0,00	0,00	0,00	0,00

7 617 079,24	4 259 985,46	2 898 711,49	1 035 548,88	10 562 414,75	304 717,79	50 707 997,56
910 000,00	0,00	2 732,00	0,00	3 973 617,00	32 343,00	5 399 781,00
-6 707 079,24	-4 259 985,46	-2 895 979,49	-1 035 548,88	-6 588 797,75	-272 374,79	-45 308 216,56

IV – ANNEXES		IV
PRESENTATION CROISEE – SECTION D'INVESTISSEMENT – PRESENTATION DETAILLEE		

PRESENTATION PAR NATURE – 900 – Services généraux des administrations publiques locales

Comptes par nature	LIBELLE	900-2 Administration générale		
		900-20 Administration générale collectivité	900-21 Assemblée locale	900-22 Administration générale de l'état
	DEPENSES DE L'EXERCICE			
20	Immobilisations incorporelles	1 804 955,80	0,00	0,00
204	Subventions d'équipement versées	4 783 009,00	0,00	0,00
21	Immobilisations corporelles	3 258 513,54	0,00	32 500,00
22	Immobilisations reçues en affectation	0,00	0,00	0,00
23	Immobilisations en cours	277 217,00	0,00	0,00
	Opérations d'équipement	0,00	0,00	0,00
	RECETTES DE L'EXERCICE (1)			
13 (2)	Subventions d'investissement	40 000,00	0,00	0,00
16	Emprunts et dettes assimilées	0,00	0,00	0,00
20	Immobilisations incorporelles	40 000,00	0,00	0,00
204	Subventions d'équipement versées	0,00	0,00	0,00
21	Immobilisations corporelles	0,00	0,00	0,00
22	Immobilisations reçues en affectation	0,00	0,00	0,00
23	Immobilisations en cours	0,00	0,00	0,00

(1) N'inscrire que les recettes spécifiquement affectées à des équipements.

(2) A l'exclusion du compte 138.

IV – ANNEXES		IV
PRESENTATION CROISEE – SECTION D'INVESTISSEMENT – PRESENTATION DETAILLEE		A1

PRESENTATION PAR NATURE – 900 – Services généraux des administrations publiques locales

		900-2 Administration générale				900-3 Justice	900-4		TOTAL DE LA FONCTION 900
		900-24 Fêtes et cérémonies	900-25 Aides assoc. (non classées ailleurs)	900-26 Cimetières et pompes funèbres	Sous-Total 900-2		Coopérat° décentralisée, act° européenne	Autres actions coopération décentralisée	
900-23 Information, communication, publicité	150 000,00	70 235,00	225 391,89	803 296,48	11 445 118,71	0,00	0,00	0,00	11 445 118,71
	150 000,00	0,00	23 200,00	67 208,00	2 045 363,80	0,00	0,00	0,00	2 045 363,80
	0,00	0,00	0,00	0,00	4 783 009,00	0,00	0,00	0,00	4 783 009,00
	0,00	70 235,00	100 191,89	636 088,48	4 097 528,91	0,00	0,00	0,00	4 097 528,91
	0,00	0,00	0,00	0,00	0,00	0,00	0,00	0,00	0,00
	0,00	0,00	102 000,00	100 000,00	479 217,00	0,00	0,00	0,00	479 217,00
	0,00	0,00	0,00	0,00	0,00	0,00	0,00	0,00	0,00
	0,00	0,00	0,00	0,00	40 000,00	0,00	0,00	0,00	40 000,00
	0,00	0,00	0,00	0,00	0,00	0,00	0,00	0,00	0,00
	0,00	0,00	0,00	0,00	40 000,00	0,00	0,00	0,00	40 000,00
	0,00	0,00	0,00	0,00	0,00	0,00	0,00	0,00	0,00
	0,00	0,00	0,00	0,00	0,00	0,00	0,00	0,00	0,00
	0,00	0,00	0,00	0,00	0,00	0,00	0,00	0,00	0,00
	0,00	0,00	0,00	0,00	0,00	0,00	0,00	0,00	0,00
	0,00	0,00	0,00	0,00	0,00	0,00	0,00	0,00	0,00
	0,00	0,00	0,00	0,00	0,00	0,00	0,00	0,00	0,00

IV – ANNEXES		IV
PRESENTATION CROISEE – SECTION D'INVESTISSEMENT – PRESENTATION DETAILLEE		A1

PRESENTATION PAR NATURE – 901 – Sécurité et salubrité publiques

Comptes par nature	LIBELLE	901-1 Sécurité intérieure				901-14
		901-10	901-11 Sécurité intérieure	901-12 Hygiène et salubrité publique	901-13	
	DEPENSES DE L'EXERCICE	0,00	0,00	150 251,00	300 000,00	0,00
20	Immobilisations incorporelles	0,00	0,00	0,00	0,00	0,00
204	Subventions d'équipement versées	0,00	0,00	0,00	300 000,00	0,00
21	Immobilisations corporelles	0,00	0,00	37 251,00	0,00	0,00
22	Immobilisations reçues en affectation	0,00	0,00	0,00	0,00	0,00
23	Immobilisations en cours	0,00	0,00	113 000,00	0,00	0,00
Opérations d'équipement		0,00	0,00	0,00	0,00	0,00
	RECETTES DE L'EXERCICE (1)	0,00	0,00	0,00	0,00	0,00
13 (2)	Subventions d'investissement	0,00	0,00	0,00	0,00	0,00
16	Emprunts et dettes assimilées	0,00	0,00	0,00	0,00	0,00
20	Immobilisations incorporelles	0,00	0,00	0,00	0,00	0,00
204	Subventions d'équipement versées	0,00	0,00	0,00	0,00	0,00
21	Immobilisations corporelles	0,00	0,00	0,00	0,00	0,00
22	Immobilisations reçues en affectation	0,00	0,00	0,00	0,00	0,00
23	Immobilisations en cours	0,00	0,00	0,00	0,00	0,00

(1) N'inscrire que les recettes spécifiquement affectées à des équipements.

(2) A l'exclusion du compte 138.

IV – ANNEXES		IV
PRESENTATION CROISEE – SECTION D'INVESTISSEMENT – PRESENTATION DETAILLEE		A1

PRESENTATION PAR NATURE – 901 – Sécurité et salubrité publiques

Sous-total 901-1	901-2 Hygiène et salubrité publique	TOTAL DE LA FONCTION 901
450 251,00	9 922,31	460 173,31
0,00	0,00	0,00
300 000,00	0,00	300 000,00
37 251,00	9 922,31	47 173,31
0,00	0,00	0,00
113 000,00	0,00	113 000,00
0,00	0,00	0,00
0,00	0,00	0,00
0,00	0,00	0,00
0,00	0,00	0,00
0,00	0,00	0,00
0,00	0,00	0,00
0,00	0,00	0,00
0,00	0,00	0,00
0,00	0,00	0,00

IV – ANNEXES		IV
PRESENTATION CROISEE – SECTION D'INVESTISSEMENT – PRESENTATION DETAILLEE		A1

PRESENTATION PAR NATURE – 902 – Enseignement - Formation

Comptes par nature	LIBELLE	902-1 Enseignement du premier degré			Sous-total 902-1
		902-11 Ecoles maternelles	902-12 Ecoles primaires	902-13 Classes regroupées	
	DEPENSES DE L'EXERCICE				
20	Immobilisations incorporelles	1 980 689,34	2 426 129,15	4 927 849,00	9 334 667,49
204	Subventions d'équipement versées	269 200,00	232 303,00	430 886,00	932 389,00
21	Immobilisations corporelles	0,00	0,00	0,00	0,00
22	Immobilisations reçues en affectation	1 004 365,78	1 662 080,15	2 530 790,00	5 197 235,93
23	Immobilisations en cours	0,00	0,00	0,00	0,00
	Immobilisations en cours	707 123,56	531 746,00	1 966 173,00	3 205 042,56
	Opérations d'équipement	0,00	0,00	0,00	0,00
	RECETTES DE L'EXERCICE (1)				
13 (2)	Subventions d'investissement	0,00	0,00	331 089,00	331 089,00
16	Emprunts et dettes assimilées	0,00	0,00	331 089,00	331 089,00
20	Immobilisations incorporelles	0,00	0,00	0,00	0,00
204	Subventions d'équipement versées	0,00	0,00	0,00	0,00
21	Immobilisations corporelles	0,00	0,00	0,00	0,00
22	Immobilisations reçues en affectation	0,00	0,00	0,00	0,00
23	Immobilisations en cours	0,00	0,00	0,00	0,00
	Services communs	0,00	0,00	0,00	0,00

(1) N'inscrire que les recettes spécifiquement affectées à des équipements.

(2) A l'exclusion du compte 138.

IV – ANNEXES		IV
PRESENTATION CROISEE – SECTION D'INVESTISSEMENT – PRESENTATION DETAILLEE		A1

PRESENTATION PAR NATURE – 902 – Enseignement - Formation

902-2 Enseignement du deuxième degré	902-3 Enseignement supérieur	902-4 Formation continue	902-5 Services annexes de l'enseignement						TOTAL de la fonction 902
			902-51 Hébergement et restauration scolaire	902-52 Transports scolaires	902-53 Sport scolaire	902-54 Médecine scolaire	902-55 Classes découverte, services annexes	Sous-total 902-5	
0,00	0,00	0,00	663 053,64	0,00	8 000,00	0,00	279,91	671 333,55	10 006 001,04
0,00	0,00	0,00	23 613,00	0,00	0,00	0,00	0,00	23 613,00	956 002,00
0,00	0,00	0,00	0,00	0,00	0,00	0,00	0,00	0,00	0,00
0,00	0,00	0,00	503 658,64	0,00	8 000,00	0,00	279,91	511 938,55	5 709 174,48
0,00	0,00	0,00	0,00	0,00	0,00	0,00	0,00	0,00	0,00
0,00	0,00	0,00	135 782,00	0,00	0,00	0,00	0,00	135 782,00	3 340 824,56
0,00	0,00	0,00	0,00	0,00	0,00	0,00	0,00	0,00	0,00
0,00	0,00	0,00	0,00	0,00	0,00	0,00	0,00	0,00	331 089,00
0,00	0,00	0,00	0,00	0,00	0,00	0,00	0,00	0,00	331 089,00
0,00	0,00	0,00	0,00	0,00	0,00	0,00	0,00	0,00	0,00
0,00	0,00	0,00	0,00	0,00	0,00	0,00	0,00	0,00	0,00
0,00	0,00	0,00	0,00	0,00	0,00	0,00	0,00	0,00	0,00
0,00	0,00	0,00	0,00	0,00	0,00	0,00	0,00	0,00	0,00

IV – ANNEXES		IV
PRESENTATION CROISEE – SECTION D'INVESTISSEMENT – PRESENTATION DETAILLEE		
		A1

PRESENTATION PAR NATURE – 903 – Culture

Comptes par nature	LIBELLE	903-0 Services communs	903-1 Expression artistique			
			903-11 Expression musicale, lyrique et choré.	903-12 Arts plastiques et activités artistiques	903-13 Théâtres	903-14 Cinémas et autres salles de spectacles
	DEPENSES DE L'EXERCICE	61 429,00	0,00	3 000,00	0,00	71 600,00
20	Immobilisations incorporelles	6 442,51	0,00	0,00	0,00	600,00
204	Subventions d'équipement versées	14 500,00	0,00	0,00	0,00	0,00
21	Immobilisations corporelles	0,00	0,00	3 000,00	0,00	71 000,00
22	Immobilisations reçues en affectation	0,00	0,00	0,00	0,00	0,00
23	Immobilisations en cours	40 486,49	0,00	0,00	0,00	0,00
	Opérations d'équipement	0,00	0,00	0,00	0,00	0,00
	RECETTES DE L'EXERCICE (1)	0,00	0,00	0,00	0,00	0,00
13 (2)	Subventions d'investissement	0,00	0,00	0,00	0,00	0,00
16	Emprunts et dettes assimilées	0,00	0,00	0,00	0,00	0,00
20	Immobilisations incorporelles	0,00	0,00	0,00	0,00	0,00
204	Subventions d'équipement versées	0,00	0,00	0,00	0,00	0,00
21	Immobilisations corporelles	0,00	0,00	0,00	0,00	0,00
22	Immobilisations reçues en affectation	0,00	0,00	0,00	0,00	0,00
23	Immobilisations en cours	0,00	0,00	0,00	0,00	0,00

(1) N'inscrire que les recettes spécifiquement affectées à des équipements.

(2) A l'exclusion du compte 138.

IV – ANNEXES

PRESENTATION CROISEE – SECTION D'INVESTISSEMENT – PRESENTATION DETAILLEE

IV

A1

PRESENTATION PAR NATURE – 903 – Culture

Sous- total 903-1	903-2 Conservat° et diffusion des patrimoines						Sous-total 903-2	903-3 Action culturelle	Total de la fonction 903
	903-21 Bibliothèques et médiathèques	903-22 Musées	903-23 Archives	903-24 Entretien du patrimoine culturel					
74 600,00	1 275 242,63	492 740,62	48 747,00	11 589,22		1 828 319,47	153 898,42	2 118 246,89	
600,00	110 264,00	1 362,49	0,00	0,00		111 626,49	736,00	119 405,00	
0,00	0,00	0,00	0,00	0,00		0,00	0,00	14 500,00	
74 000,00	1 164 978,63	443 178,13	48 747,00	11 589,22		1 668 492,98	153 162,42	1 895 655,40	
0,00	0,00	0,00	0,00	0,00		0,00	0,00	0,00	
0,00	0,00	48 200,00	0,00	0,00		48 200,00	0,00	88 686,49	
0,00	0,00	0,00	0,00	0,00		0,00	0,00	0,00	
0,00	0,00	110 000,00	0,00	0,00		110 000,00	0,00	110 000,00	
0,00	0,00	110 000,00	0,00	0,00		110 000,00	0,00	110 000,00	
0,00	0,00	0,00	0,00	0,00		0,00	0,00	0,00	
0,00	0,00	0,00	0,00	0,00		0,00	0,00	0,00	
0,00	0,00	0,00	0,00	0,00		0,00	0,00	0,00	
0,00	0,00	0,00	0,00	0,00		0,00	0,00	0,00	
0,00	0,00	0,00	0,00	0,00		0,00	0,00	0,00	
0,00	0,00	0,00	0,00	0,00		0,00	0,00	0,00	
0,00	0,00	0,00	0,00	0,00		0,00	0,00	0,00	

IV – ANNEXES		IV
PRESENTATION CROISEE – SECTION D'INVESTISSEMENT – PRESENTATION DETAILLEE		
		A1

PRESENTATION PAR NATURE – 904 – Sport et jeunesse

Comptes par nature	LIBELLE	904-0 Services communs	904-1 Sports				904-14 Autres équipements sportifs ou de loisir
			904-11 Salles de sport, gymnases	904-12 Stades	904-13 Piscines		
	DEPENSES DE L'EXERCICE	368 740,00	5 721 115,04	300 799,41	0,00	0,00	1 063 642,46
20	Immobilisations incorporelles	0,00	1 079 751,76	7 390,56	0,00	0,00	756,91
204	Subventions d'équipement versées	368 740,00	0,00	0,00	0,00	0,00	950 000,00
21	Immobilisations corporelles	0,00	2 427 409,84	215 059,41	0,00	0,00	112 885,55
22	Immobilisations reçues en affectation	0,00	0,00	0,00	0,00	0,00	0,00
23	Immobilisations en cours	0,00	2 213 953,44	78 349,44	0,00	0,00	0,00
Opérations d'équipement		0,00	0,00	0,00	0,00	0,00	0,00
RECETTES DE L'EXERCICE (1)		0,00	910 000,00	0,00	0,00	0,00	0,00
13 (2)	Subventions d'investissement	0,00	910 000,00	0,00	0,00	0,00	0,00
16	Emprunts et dettes assimilées	0,00	0,00	0,00	0,00	0,00	0,00
20	Immobilisations incorporelles	0,00	0,00	0,00	0,00	0,00	0,00
204	Subventions d'équipement versées	0,00	0,00	0,00	0,00	0,00	0,00
21	Immobilisations corporelles	0,00	0,00	0,00	0,00	0,00	0,00
22	Immobilisations reçues en affectation	0,00	0,00	0,00	0,00	0,00	0,00
23	Immobilisations en cours	0,00	0,00	0,00	0,00	0,00	0,00

(1) N'inscrire que les recettes spécifiquement affectées à des équipements.

(2) A l'exclusion du compte 138.

IV – ANNEXES		IV
PRESENTATION CROISEE – SECTION D'INVESTISSEMENT – PRESENTATION DETAILLEE		
		A1

PRESENTATION PAR NATURE – 904 – Sport et jeunesse

904-15 Manifestations sportives	904-2 Jeunesse					Total de la fonction 904
	Sous-total 904-1	904-21 Centres de loisirs	904-22 Autres activités pour les jeunes	904-23 Colonies de vacances	Sous-total 904-2	
2 000,00	7 087 556,91	83 832,13	52 193,62	24 756,58	160 782,33	7 617 079,24
0,00	1 087 899,23	0,00	1 744,34	0,00	1 744,34	1 089 643,57
0,00	950 000,00	0,00	0,00	0,00	0,00	1 318 740,00
2 000,00	2 757 354,80	83 832,13	49 449,28	19 074,33	152 355,74	2 909 710,54
0,00	0,00	0,00	0,00	0,00	0,00	0,00
0,00	2 292 302,88	0,00	1 000,00	5 682,25	6 682,25	2 298 985,13
0,00	0,00	0,00	0,00	0,00	0,00	0,00
0,00	910 000,00	0,00	0,00	0,00	0,00	910 000,00
0,00	910 000,00	0,00	0,00	0,00	0,00	910 000,00
0,00	0,00	0,00	0,00	0,00	0,00	0,00
0,00	0,00	0,00	0,00	0,00	0,00	0,00
0,00	0,00	0,00	0,00	0,00	0,00	0,00
0,00	0,00	0,00	0,00	0,00	0,00	0,00
0,00	0,00	0,00	0,00	0,00	0,00	0,00
0,00	0,00	0,00	0,00	0,00	0,00	0,00
0,00	0,00	0,00	0,00	0,00	0,00	0,00
0,00	0,00	0,00	0,00	0,00	0,00	0,00

IV – ANNEXES		IV
PRESENTATION CROISEE – SECTION D'INVESTISSEMENT – PRESENTATION DETAILLEE		
		A1

PRESENTATION PAR NATURE – 905 – Interventions sociales et santé

Comptes par nature	LIBELLE	905-1 Santé					905-2 Interventions sociales	
		905-10 Services communs	905-11 Dispensaires et établissements sanitaires	905-12 Actions de prévention sanitaire	Sous-total 905-1	905-20 Services communs	905-21 Services à caractère social handicapés	
	DEPENSES DE L'EXERCICE	4 000,00	0,00	0,00	4 000,00	4 164 333,75	62 596,93	
20	Immobilisations incorporelles	0,00	0,00	0,00	0,00	359 597,50	3 041,62	
204	Subventions d'équipement versées	0,00	0,00	0,00	0,00	0,00	0,00	
21	Immobilisations corporelles	4 000,00	0,00	0,00	4 000,00	2 208 527,25	59 555,31	
22	Immobilisations reçues en affectation	0,00	0,00	0,00	0,00	0,00	0,00	
23	Immobilisations en cours	0,00	0,00	0,00	0,00	1 596 209,00	0,00	
Opérations d'équipement		0,00	0,00	0,00	0,00	0,00	0,00	
	RECETTES DE L'EXERCICE (1)	0,00	0,00	0,00	0,00	0,00	0,00	
13 (2)	Subventions d'investissement	0,00	0,00	0,00	0,00	0,00	0,00	
16	Emprunts et dettes assimilées	0,00	0,00	0,00	0,00	0,00	0,00	
20	Immobilisations incorporelles	0,00	0,00	0,00	0,00	0,00	0,00	
204	Subventions d'équipement versées	0,00	0,00	0,00	0,00	0,00	0,00	
21	Immobilisations corporelles	0,00	0,00	0,00	0,00	0,00	0,00	
22	Immobilisations reçues en affectation	0,00	0,00	0,00	0,00	0,00	0,00	
23	Immobilisations en cours	0,00	0,00	0,00	0,00	0,00	0,00	

(1) N'inscrire que les recettes spécifiquement affectées à des équipements.

(2) A l'exclusion du compte 138.

IV – ANNEXES		IV
PRESENTATION CROISEE – SECTION D'INVESTISSEMENT – PRESENTATION DETAILLEE		
		A1

PRESENTATION PAR NATURE – 905 – Interventions sociales et santé

905-2 Interventions sociales					Total de la fonction 905
905-22 Act° pour l'enfance et l'adolescence	905-23 Act° pour personnes en difficulté	905-24 Autres services	Sous-total 905-2		
0,00	29 054,78	0,00	4 255 985,46	4 259 985,46	
0,00	0,00	0,00	362 639,12	362 639,12	
0,00	0,00	0,00	0,00	0,00	0,00
0,00	29 054,78	0,00	2 297 137,34	2 301 137,34	
0,00	0,00	0,00	0,00	0,00	0,00
0,00	0,00	0,00	1 596 209,00	1 596 209,00	
0,00	0,00	0,00	0,00	0,00	0,00
0,00	0,00	0,00	0,00	0,00	0,00
0,00	0,00	0,00	0,00	0,00	0,00
0,00	0,00	0,00	0,00	0,00	0,00
0,00	0,00	0,00	0,00	0,00	0,00
0,00	0,00	0,00	0,00	0,00	0,00
0,00	0,00	0,00	0,00	0,00	0,00
0,00	0,00	0,00	0,00	0,00	0,00

IV – ANNEXES		IV
PRESENTATION CROISEE – SECTION D'INVESTISSEMENT – PRESENTATION DETAILLEE		
		A1

PRESENTATION PAR NATURE – 906 – Famille

Comptes par nature	LIBELLE	906-0 Services communs	906-1 Services en faveur des personnes âgées	906-2 Actions en faveur de la maternité	906-3 Aides à la famille	906-4 Crèches et garderies	TOTAL de la fonction 906
	DEPENSES DE L'EXERCICE						
		0,00	192 460,82	0,00	209,28	2 706 041,39	2 898 711,49
20	Immobilisations incorporelles	0,00	38 362,16	0,00	0,00	273 525,79	311 887,95
204	Subventions d'équipement versées	0,00	0,00	0,00	0,00	0,00	0,00
21	Immobilisations corporelles	0,00	73 598,66	0,00	209,28	1 313 310,76	1 387 118,70
22	Immobilisations reçues en affectation	0,00	0,00	0,00	0,00	0,00	0,00
23	Immobilisations en cours	0,00	80 500,00	0,00	0,00	1 119 204,84	1 199 704,84
Opérations d'équipement		0,00	0,00	0,00	0,00	0,00	0,00
	RECETTES DE L'EXERCICE (1)						
		0,00	0,00	0,00	0,00	2 732,00	2 732,00
13 (2)	Subventions d'investissement	0,00	0,00	0,00	0,00	2 732,00	2 732,00
16	Emprunts et dettes assimilées	0,00	0,00	0,00	0,00	0,00	0,00
20	Immobilisations incorporelles	0,00	0,00	0,00	0,00	0,00	0,00
204	Subventions d'équipement versées	0,00	0,00	0,00	0,00	0,00	0,00
21	Immobilisations corporelles	0,00	0,00	0,00	0,00	0,00	0,00
22	Immobilisations reçues en affectation	0,00	0,00	0,00	0,00	0,00	0,00
23	Immobilisations en cours	0,00	0,00	0,00	0,00	0,00	0,00

(1) N'inscrire que les recettes spécifiquement affectées à des équipements.

(2) A l'exclusion du compte 138.

IV – ANNEXES		IV
PRESENTATION CROISEE – SECTION D'INVESTISSEMENT – PRESENTATION DETAILLEE		A1

PRESENTATION PAR NATURE – 907 – Logement

Comptes par nature	LIBELLE	907-0 Services communs	907-1 Parc privé de la ville	907-2 Aide au secteur locatif	907-3 Aides à l'accession à la propriété	TOTAL de la fonction 907
	DEPENSES DE L'EXERCICE	0,00	182 548,88	853 000,00	0,00	1 035 548,88
20	Immobilisations incorporelles	0,00	12 208,00	0,00	0,00	12 208,00
204	Subventions d'équipement versées	0,00	0,00	853 000,00	0,00	853 000,00
21	Immobilisations corporelles	0,00	140 040,88	0,00	0,00	140 040,88
22	Immobilisations reçues en affectation	0,00	0,00	0,00	0,00	0,00
23	Immobilisations en cours	0,00	30 300,00	0,00	0,00	30 300,00
	Opérations d'équipement	0,00	0,00	0,00	0,00	0,00
	RECETTES DE L'EXERCICE (1)	0,00	0,00	0,00	0,00	0,00
13 (2)	Subventions d'investissement	0,00	0,00	0,00	0,00	0,00
16	Emprunts et dettes assimilées	0,00	0,00	0,00	0,00	0,00
20	Immobilisations incorporelles	0,00	0,00	0,00	0,00	0,00
204	Subventions d'équipement versées	0,00	0,00	0,00	0,00	0,00
21	Immobilisations corporelles	0,00	0,00	0,00	0,00	0,00
22	Immobilisations reçues en affectation	0,00	0,00	0,00	0,00	0,00
23	Immobilisations en cours	0,00	0,00	0,00	0,00	0,00

(1) N'inscrire que les recettes spécifiquement affectées à des équipements.

(2) A l'exclusion du compte 138.

IV – ANNEXES		IV
PRESENTATION CROISEE – SECTION D'INVESTISSEMENT – PRESENTATION DETAILLEE		A1

PRESENTATION PAR NATURE – 908 – Aménagement et services urbains, environnement

Comptes par nature	LIBELLE	908 -1 Services urbains									
		908-10 Services communs	908-11 Eau et assainissement	908-12 Collecte et traitement ordures ménagères	908-13 Propreté urbaine	908-14 Eclairage public	908-15 Transports urbains	908-16 Autres réseaux et services divers			
	DEPENSES DE L'EXERCICE	0,00	41 000,00	0,00	28 672,40	0,00	0,00	0,00	0,00	0,00	0,00
20	Immobilisations incorporelles	0,00	0,00	0,00	0,00	0,00	0,00	0,00	0,00	0,00	0,00
204	Subventions d'équipement versées	0,00	0,00	0,00	0,00	0,00	0,00	0,00	0,00	0,00	0,00
21	Immobilisations corporelles	0,00	41 000,00	0,00	28 672,40	0,00	0,00	0,00	0,00	0,00	0,00
22	Immobilisations reçues en affectation	0,00	0,00	0,00	0,00	0,00	0,00	0,00	0,00	0,00	0,00
23	Immobilisations en cours	0,00	0,00	0,00	0,00	0,00	0,00	0,00	0,00	0,00	0,00
	Opérations d'équipement	0,00	0,00	0,00	0,00	0,00	0,00	0,00	0,00	0,00	0,00
	RECETTES DE L'EXERCICE (1)	0,00	0,00	0,00	0,00	0,00	0,00	0,00	0,00	0,00	0,00
13 (2)	Subventions d'investissement	0,00	0,00	0,00	0,00	0,00	0,00	0,00	0,00	0,00	0,00
16	Emprunts et dettes assimilées	0,00	0,00	0,00	0,00	0,00	0,00	0,00	0,00	0,00	0,00
20	Immobilisations incorporelles	0,00	0,00	0,00	0,00	0,00	0,00	0,00	0,00	0,00	0,00
204	Subventions d'équipement versées	0,00	0,00	0,00	0,00	0,00	0,00	0,00	0,00	0,00	0,00
21	Immobilisations corporelles	0,00	0,00	0,00	0,00	0,00	0,00	0,00	0,00	0,00	0,00
22	Immobilisations reçues en affectation	0,00	0,00	0,00	0,00	0,00	0,00	0,00	0,00	0,00	0,00
23	Immobilisations en cours	0,00	0,00	0,00	0,00	0,00	0,00	0,00	0,00	0,00	0,00

(1) N'inscrire que les recettes spécifiquement affectées à des équipements.

(2) A l'exclusion du compte 138.

IV – ANNEXES		IV
PRESENTATION CROISEE – SECTION D'INVESTISSEMENT – PRESENTATION DETAILLEE		A1

PRESENTATION PAR NATURE – 908 – Aménagement et services urbains, environnement

908-20 Services communs	908-2 Aménagement urbain					908-3 Environnement					TOTAL de la fonction 908
	908-21 Equipements de voirie	908-22 Voirie communale et routes	908-23 Espaces verts urbains	908-24 Autres opérations d'aménagement urbain	908-30 Services communs	908-31 Aménagement des eaux	908-32 Act° spécif. lutte contre la pollution	908-33 Préservation du milieu naturel			
525 835,93	0,00	0,00	122 874,90	9 813 386,52	30 645,00	0,00	0,00	0,00	0,00	10 562 414,75	
122 890,10	0,00	0,00	31 447,44	131 972,90	1 395,00	0,00	0,00	0,00	0,00	287 705,44	
356 250,00	0,00	0,00	0,00	0,00	0,00	0,00	0,00	0,00	0,00	356 250,00	
46 695,83	0,00	0,00	91 427,46	7 481 413,62	29 250,00	0,00	0,00	0,00	0,00	7 718 459,31	
0,00	0,00	0,00	0,00	0,00	0,00	0,00	0,00	0,00	0,00	0,00	
0,00	0,00	0,00	0,00	0,00	0,00	0,00	0,00	0,00	0,00	0,00	
0,00	0,00	0,00	0,00	0,00	0,00	0,00	0,00	0,00	0,00	0,00	
0,00	0,00	1 773 617,00	0,00	2 200 000,00	0,00	0,00	0,00	0,00	0,00	3 973 617,00	
0,00	0,00	1 773 617,00	0,00	0,00	0,00	0,00	0,00	0,00	0,00	1 773 617,00	
0,00	0,00	0,00	0,00	0,00	0,00	0,00	0,00	0,00	0,00	0,00	
0,00	0,00	0,00	0,00	0,00	0,00	0,00	0,00	0,00	0,00	0,00	
0,00	0,00	0,00	0,00	0,00	0,00	0,00	0,00	0,00	0,00	0,00	
0,00	0,00	0,00	0,00	0,00	0,00	0,00	0,00	0,00	0,00	0,00	
0,00	0,00	0,00	0,00	0,00	0,00	0,00	0,00	0,00	0,00	0,00	
0,00	0,00	0,00	0,00	0,00	0,00	0,00	0,00	0,00	0,00	0,00	
0,00	0,00	0,00	0,00	0,00	0,00	0,00	0,00	0,00	0,00	0,00	

IV – ANNEXES		IV
PRESENTATION CROISEE – SECTION D'INVESTISSEMENT – PRESENTATION DETAILLEE		
		A1

PRESENTATION PAR NATURE – 909 – Action économique

Comptes par nature	LIBELLE	909-0 Interventions économiques	909-1 Foire et marchés	909-2 Aides à l'agriculture et aux industries	909-3 Aides à l'énergie, indus. manufact., BTP	909-4 Aides commerce, services marchands
	DEPENSES DE L'EXERCICE	0,00	264 717,79	0,00	0,00	40 000,00
20	Immobilisations incorporelles	0,00	13 353,63	0,00	0,00	0,00
204	Subventions d'équipement versées	0,00	0,00	0,00	0,00	0,00
21	Immobilisations corporelles	0,00	186 364,60	0,00	0,00	40 000,00
22	Immobilisations reçues en affectation	0,00	0,00	0,00	0,00	0,00
23	Immobilisations en cours	0,00	64 999,56	0,00	0,00	0,00
	Opérations d'équipement	0,00	0,00	0,00	0,00	0,00
	RECETTES DE L'EXERCICE (1)	0,00	0,00	0,00	0,00	32 343,00
13 (2)	Subventions d'investissement	0,00	0,00	0,00	0,00	32 343,00
16	Emprunts et dettes assimilées	0,00	0,00	0,00	0,00	0,00
20	Immobilisations incorporelles	0,00	0,00	0,00	0,00	0,00
204	Subventions d'équipement versées	0,00	0,00	0,00	0,00	0,00
21	Immobilisations corporelles	0,00	0,00	0,00	0,00	0,00
22	Immobilisations reçues en affectation	0,00	0,00	0,00	0,00	0,00
23	Immobilisations en cours	0,00	0,00	0,00	0,00	0,00

(1) N'inscrire que les recettes spécifiquement affectées à des équipements.

(2) A l'exclusion du compte 138.

IV – ANNEXES		IV
PRESENTATION CROISEE – SECTION D'INVESTISSEMENT – PRESENTATION DETAILLEE		A1

PRESENTATION PAR NATURE – 909 – Action économique

909-5 Aides au tourisme	909-6 Aides aux services publics	TOTAL DE LA FONCTION 909
0,00	0,00	304 717,79
0,00	0,00	13 353,63
0,00	0,00	0,00
0,00	0,00	226 364,60
0,00	0,00	0,00
0,00	0,00	64 999,56
0,00	0,00	0,00
0,00	0,00	32 343,00
0,00	0,00	32 343,00
0,00	0,00	0,00
0,00	0,00	0,00
0,00	0,00	0,00
0,00	0,00	0,00
0,00	0,00	0,00
0,00	0,00	0,00
0,00	0,00	0,00
0,00	0,00	0,00

IV – ANNEXES

ELEMENTS DU BILAN – ETAT DE LA DETTE – DETAIL DES CREDITS DE TRESORERIE

IV

A2.1

A.2.1 – DETAIL DES CREDITS DE TRESORERIE (1)

Nature (Pour chaque ligne, indiquer le numéro de contrat)	Date de la décision de réaliser la ligne de trésorerie (2)	Montant maximum autorisé au 01/01/N	Montant des tirages N-1	Montant des remboursements N-1		Encours restant dû au 01/01/N
				Intérêts (3)	Remboursement du tirage	
5191 Avances du Trésor						
5192 Avances de trésorerie						
51931 Lignes de trésorerie						
LBP 2016900362C	15/06/2016	25 000 000,00	36 590 000,00	3 884,94	0,00	0,00
CM-n°40421074	15/06/2016	25 000 000,00	0,00	0,00	0,00	0,00
LBP-n°2017900417U	06/06/2017	20 000 000,00	13 800 000,00	591,15	13 755 000,00	45 000,00
CEIDF-n°9617751087A	06/06/2017	20 000 000,00	92 000 000,00	15 782,12	79 540 000,00	12 460 000,00
51932 Lignes de trésorerie liées à un emprunt						
Dexia CL-MIR253133 (avenant 7)	01/02/1998	7 067 500,00	0,00	0,00	0,00	0,00
Société générale-n°17324	07/12/2007	1 200 000,00	0,00	0,00	0,00	0,00
Société générale-n°17566	01/12/2008	0,00	0,00	0,00	0,00	0,00
5194 Billets de trésorerie						
5198 Autres crédits de trésorerie						
519 Crédits de trésorerie (Total)		98 267 500,00	142 390 000,00	20 258,21	93 295 000,00	12 505 000,00

(1) Circulaire n° NOR : INTB8900071C du 22/02/1989.

(2) Indiquer la date de la délibération de l'assemblée autorisant la ligne de trésorerie ou la date de la décision de l'ordonnateur de réaliser la ligne de trésorerie sur la base d'un montant maximum autorisé par l'organe délibérant (article L. 2122-22 du CGCT).

(3) Il s'agit des intérêts comptabilisés au compte 6615, sauf pour les emprunts assortis d'une option de tirage sur ligne de trésorerie pour lesquels les intérêts sont comptabilisés au compte 66111 et sauf pour les billets de trésorerie pour lesquels les intérêts sont comptabilisés au compte 6618.

IV – ANNEXES

IV

ELEMENTS DU BILAN – ETAT DE LA DETTE – REPARTITION PAR NATURE DE DETTE

A2.2

A2.2 – REPARTITION PAR NATURE DE DETTE (hors 16449 et 166)

Nature (Pour chaque ligne, indiquer le numéro de contrat)	Emprunts et dettes à l'origine du contrat													
	Organisme prêteur ou chef de file	Date de signature	Date d'émission ou date de mobilisation (1)	Date du premier remboursement	Nominal (2)	Type de taux d'intérêt (3)	Index (4)	Taux initial		Devise	Périodicité des remboursements (6)	Profil d'amortissement (7)	Possibilité de remboursement anticipé O/N	Catégorie d'emprunt (8)
								Niveau de taux (5)	Taux actuariel					
163 Emprunts obligataires (Total)					0,00									
164 Emprunts auprès des établissements financiers (Total)					155 681 640,14									
1641 Emprunts en euros (total)					130 353 068,74									
020019	CREDIT AGRICOLE	26/03/2003	26/03/2003	30/05/2004	12 000 000,00	F	Taux fixe à 4.15 %	4,150	4,150		A	P	O	A-1
020025	CREDIT AGRICOLE	01/12/2005	15/12/2005	15/12/2006	10 000 000,00	F	Taux fixe à 3.39 %	3,390	3,390		A	C	O	A-1
020027	CREDIT AGRICOLE	01/06/2006	20/06/2006	20/06/2007	1 600 000,00	F	Taux fixe à 4.18 %	4,180	4,180		A	C	O	A-1
20030	CREDIT AGRICOLE	29/11/2007	21/12/2007	21/03/2008	8 000 000,00	F	Taux fixe à 4.52 %	4,520	4,600		T	C	O	A-1
20031	CREDIT AGRICOLE	14/02/2008	03/03/2008	02/03/2009	36 000 000,00	C	((Inflation INSEE hors tabac(Postfixé) + 1.115)-(0.5*Cap 2 sur Euribor 12 M(Postfixé))) + (0.5*Cap	2,140	2,170		A	C	O	A-1
200901	SFIL CAFFIL	30/04/2009	01/06/2009	01/06/2010	22 222 222,22	F	Taux fixe à 4.0875 %	4,090	4,150		A	C	O	A-1
201701	CAISSE D'EPARGNE	18/12/2017	13/03/2018	25/03/2018	14 500 000,00	V	(Euribor 03 M + 0.31)-Floor 0 sur Euribor 03 M	0,310	0,310		X	C	O	A-1
BS0702 BP	SFIL CAFFIL	07/06/2007	01/01/2018	01/07/2018	3 500 000,00	F	Taux fixe à 4.49 %	4,490	4,560		A	C	O	A-1
BS0901 BP	SOCIETE GENERALE	13/03/2009	01/01/2018	01/02/2018	9 450 000,00	F	Taux fixe à 3.865 %	3,860	3,920		A	C	O	A-1
BS1101 BP	CREDIT FONCIER DE FRANCE	10/07/2009	01/01/2018	27/03/2018	1 723 950,00	V	Euribor 03 M-Floor -0.5 sur Euribor 03 M + 0.5	0,170	0,170		T	C	O	A-1
BS1102 BP	DEXIA CL	31/10/2011	01/01/2018	02/01/2018	2 081 896,52	V	Euribor 03 M + 1.19	0,860	0,880		T	C	O	A-1

Nature (Pour chaque ligne, indiquer le numéro de contrat)	Emprunts et dettes à l'origine du contrat												
	Organisme prêteur ou chef de file	Date de signature	Date d'émission ou date de mobilisation (1)	Date du premier remboursement	Nominal (2)	Type de taux d'intérêt (3)	Index (4)	Taux initial		Périodicité des remboursements (6)	Profil d'amortissement (7)	Possibilité de remboursement anticipé O/N	Catégorie d'emprunt (8)
								Niveau de taux (5)	Taux actuariel				
BS1502 BP	SFIL CAFFIL	11/12/2015	01/01/2018	02/01/2018	9 275 000,00	V	(Euribor 03 M + 0.7)-Floor 0 sur Euribor 03 M	0,700	0,710	T	C	O	A-1
1643 Emprunts en devises (total)					0,00								
16441 Emprunts assortis d'une option de tirage sur ligne de trésorerie (total)					25 328 571,40								
17566-Tirage Eonia	SOCIETE GENERALE	01/12/2008	01/12/2008	18/12/2023	0,00	V	Eonia(Postfixé) + 1.25	3,800	3,720	X	X	O	A-1
20032R	SOCIETE GENERALE	07/12/2007	18/12/2008	18/06/2009	8 000 000,00	F	Taux fixe à 4.47 %	4,470	4,520	S	C	O	A-1
20033R	SOCIETE GENERALE	23/10/2008	18/12/2008	18/03/2009	15 900 000,00	V	TAG 03 M(Postfixé) + 1.25	2,860	2,890	T	C	O	A-1
BS1201R BP	DEXIA CL	19/12/1997	01/01/2018	01/02/2018	1 428 571,40	V	(Euribor 03 M + 0.085)-Floor -0.085 sur Euribor 03 M	0,000	0,000	T	C	O	A-1
MIR173571EUR-Tirage Eonia - B principal	DEXIA CL	01/02/1998	01/02/1998	30/12/2002	0,00	V	Eonia(Postfixé) + 0.16	3,360	3,460	X	X	O	A-1
165 Dépôts et cautionnements recus (Total)					0,00								
167 Emprunts et dettes assortis de conditions particulières (Total)					0,00								
1671 Avances consolidées du Trésor (total)					0,00								
1672 Emprunts sur comptes spéciaux du Trésor (total)					0,00								
1675 Dettes pour METP et PPP (total)					0,00								
1676 Dettes envers locataires-acquéreurs (total)					0,00								
1678 Autres emprunts et dettes (total)					0,00								

Nature (Pour chaque ligne, indiquer le numéro de contrat)	Emprunts et dettes à l'origine du contrat													
	Organisme prêteur ou chef de file	Date de signature	Date d'émission ou date de mobilisation (1)	Date du premier remboursement	Nominal (2)	Type de taux d'intérêt (3)	Index (4)	Taux initial		Devise	Périodicité des remboursements (6)	Profil d'amortissement (7)	Possibilité de remboursement anticipé O/N	Catégorie d'emprunt (8)
								Niveau de taux (5)	Taux actuariel					
168 Emprunts et dettes assimilés (Total)					1 064 224,47									
1681 Autres emprunts (total)					1 064 224,47									
020007	Caisse Allocations Familiales	31/07/2000	11/12/2001	11/12/2002	44 108,91	F	Taux fixe à 0 %	0,000	0,000		A	C	O	A-1
020008	Caisse Allocations Familiales	31/07/2000	11/12/2001	11/12/2002	24 971,16	F	Taux fixe à 0 %	0,000	0,000		A	C	O	A-1
020020	Caisse Allocations Familiales	11/12/2001	12/09/2003	12/09/2004	381 122,54	F	Taux fixe à 0 %	0,000	0,000		A	C	O	A-1
020021	Caisse Allocations Familiales	11/12/2001	12/09/2003	12/09/2004	127 395,76	F	Taux fixe à 0 %	0,000	0,000		A	C	O	A-1
020028	Caisse Allocations Familiales	17/05/2002	01/07/2006	01/06/2007	307 197,70	F	Taux fixe à 0 %	0,000	0,000		A	C	O	A-1
098223	Caisse Allocations Familiales	04/04/1995	30/04/1998	30/04/1999	24 171,40	F	Taux fixe à 0 %	0,000	0,000		A	C	O	A-1
20034	Caisse Allocations Familiales	19/04/2007	01/12/2008	01/12/2009	118 831,00	F	Taux fixe à 0 %	0,000	0,000		A	C	O	A-1
201001	Caisse Allocations Familiales	19/04/2007	26/07/2010	01/08/2011	36 426,00	F	Taux fixe à 0 %	0,000	0,000		A	P	O	A-1
1682 Bons à moyen terme négociables (total)					0,00									
1687 Autres dettes (total)					0,00									
Total général					156 745 864,61									

(1) Si un emprunt donne lieu à plusieurs mobilisations, indiquer la date de la première mobilisation.

(2) Nominal : montant emprunté à l'origine.

(3) Type de taux d'intérêt : F : fixe ; V : variable simple ; C : complexe (C'est-à-dire un taux variable qui n'est pas seulement défini comme la simple addition d'un taux usuel de référence et d'une marge exprimée en point de pourcentage).

(4) Mentionner le ou les types d'index (ex : Euribor 3 mois).

(5) Indiquer le niveau de taux à l'origine du contrat.

(6) Indiquer la périodicité des remboursements : A : annuelle ; M : mensuelle ; B : bimestrielle ; S : semestrielle, T : trimestrielle, X autre.

(7) Indiquer C pour amortissement constant, P pour amortissement progressif, F pour *in fine*, X pour autres à préciser.

(8) Catégorie d'emprunt à l'origine. Exemple A-1 (cf. la classification des emprunts suivant la typologie de la circulaire IOCB1015077C du 25 juin 2010 sur les produits financiers offerts aux collectivités territoriales).

IV – ANNEXES

ELEMENTS DU BILAN – ETAT DE LA DETTE – REPARTITION PAR NATURE DE DETTE

IV

A2.2

A2.2 – REPARTITION PAR NATURE DE DETTE (hors 16449 et 166) (suite)

Nature (Pour chaque ligne, indiquer le numéro de contrat)	Emprunts et dettes au 01/01/N										ICNE de l'exercice		
	Couverture ? O/N (10)	Montant couvert	Catégorie d'emprunt après couverture éventuelle (11)	Capital restant dû au 01/01/N	Durée résiduelle (en années)	Taux d'intérêt		Annuité de l'exercice					
						Type de taux (12)	Index (13)	Niveau de taux d'intérêt à la date de vote du budget (14)	Capital	Charges d'intérêt (15)		Intérêts perçus (le cas échéant) (16)	
163 Emprunts obligataires (Total)		0,00		0,00					0,00	0,00	0,00	0,00	
164 Emprunts auprès des établissements financiers (Total)		4 547 186,00		94 249 509,91					34 565 108,10	3 050 000,00	254 827,74	1 030 296,67	
1641 Emprunts en euros (total)		4 547 186,00		83 260 938,57					31 543 203,36	2 671 772,42	254 827,74	1 018 414,77	
020019	O	1 047 186,00	A-1	1 047 185,91	0,41		F	Euribor 03 M + (-0.5) Euribor 03 M + (-0.25) Taux fixe à 3,255 % Taux fixe à 3,525 %	3,620	1 047 185,91	69 406,86	0,00	
020025	N	0,00	A-1	1 666 666,70	2,96		F	Taux fixe à 3,39 %	3,390	833 333,33	0,00	1 177,08	
020027	N	0,00	A-1	700 000,00	8,47		F	Taux fixe à 4,18 %	4,180	100 000,00	0,00	13 236,67	
20030	N	0,00	A-1	2 666 666,80	4,97		F	Taux fixe à 4,52 %	4,600	533 333,32	0,00	2 410,67	
20031	N	0,00	A-1	23 538 461,54	16,17		V	(Euribor 12 M(Positifé) + 2.37) + Tunnel 1.13/4.63 sur Euribor 12 M(Positifé)	3,550	1 384 615,39	835 288,46	656 923,08	
200901	N	0,00	A-1	15 111 111,10	16,42		F	Taux fixe à 4,0875 %	4,150	888 888,89	0,00	343 955,56	
201701	N	0,00	A-1	12 500 000,00	19,98		V	(Euribor 03 M + 0.31)-Floor 0 sur Euribor 03 M	0,310	725 000,00	43 158,83	0,00	711,71

Ville de Boulogne Billancourt - Budget principal - BP - 2018

Nature (Pour chaque ligne, indiquer le numéro de contrat)	Emprunts et dettes au 01/01/N										ICNE de l'exercice	
	Couverture ? O/N (10)	Montant couvert	Catégorie d'emprunt après couverture éventuelle (11)	Capital restant dû au 01/01/N	Durée résiduelle (en années)	Type de taux (12)	Taux d'intérêt		Annuité de l'exercice			
							Index (13)	Niveau de taux d'intérêt à la date de vote du budget (14)	Capital	Charges d'intérêt (15)		Intérêts perçus (le cas échéant) (16)
BS0702 BP	O	3 500 000,00	A-1	3 500 000,00	0,50	F	Euribor 03 M-0.4305 Euribor 03 M-0.4305 Taux fixe à 4.312 % Taux fixe à 4.312 %	4,450	3 500 000,00	402 679,37	185 420,88	0,00
BS0901 BP	N	0,00	A-1	9 450 000,00	0,08	F	Taux fixe à 3.865 %	3,920	9 450 000,00	370 315,31	0,00	0,00
BS1101 BP	N	0,00	A-1	1 723 950,00	0,24	V	Euribor 03 M-Floor -0.5 sur Euribor 03 M + 0.5	0,170	1 723 950,00	736,99	0,00	0,00
BS1102 BP	N	0,00	A-1	2 081 896,52	0,25	V	Euribor 03 M + 1.19 Euribor 03 M + 1.19	0,880	2 081 896,52	8 934,12	0,00	0,00
BS1502 BP	N	0,00	A-1	9 275 000,00	0,25	V	(Euribor 03 M + 0.7)-Floor 0 sur Euribor 03 M (Euribor 03 M + 0.7)-Floor 0 sur Euribor 03 M	0,710	9 275 000,00	32 516,14	0,00	0,00
1643 Emprunts en devises (total)		0,00		0,00					0,00	0,00	0,00	0,00
16441 Emprunts assortis d'une option de tirage sur ligne de trésorerie (total) (9)		0,00		10 988 571,34					3 021 904,74	378 227,58	0,00	11 881,90
17566-Tirage Eonia	N	0,00	A-1	0,00	5,96	V	Eonia(Postfixé) + 1.25	0,910	0,00	0,00	0,00	0,00
20032R	N	0,00	A-1	3 199 999,94	5,96	F	Taux fixe à 4.47 %	4,520	533 333,34	137 063,67	0,00	4 245,48
20033R	N	0,00	A-1	6 360 000,00	5,96	F	Taux fixe à 3.99 %	4,110	1 060 000,00	241 163,91	0,00	7 636,42
BS1201R BP	N	0,00	A-1	1 428 571,40	0,08	V	(Euribor 03 M + 0.085)-Floor -0.085 sur Euribor 03 M (Eonia(Postfixé) + 0.145)-Floor -0.145 sur Eonia(Postfixé)	0,000	1 428 571,40	0,00	0,00	0,00
MIR173571EUR-Tirage Eonia - B principal	N	0,00	A-1	0,00	2,08	V		0,000	0,00	0,00	0,00	0,00

Ville de Boulogne Billancourt - Budget principal - BP - 2018

Nature (Pour chaque ligne, indiquer le numéro de contrat)	Emprunts et dettes au 01/01/N										ICNE de l'exercice	
	Couverture ? O/N (10)	Montant couvert	Catégorie d'emprunt après couverture éventuelle (11)	Capital restant dû au 01/01/N	Durée résiduelle (en années)	Taux d'intérêt			Annuité de l'exercice			
						Type de taux (12)	Index (13)	Niveau de taux d'intérêt à la date de vote du budget (14)	Capital	Charges d'intérêt (15)		Intérêts perçus (le cas échéant) (16)
165 Dépôts et cautionnements reçus (Total)		0,00		0,00					0,00	0,00	0,00	0,00
167 Emprunts et dettes assortis de conditions particulières (Total)		0,00		0,00					0,00	0,00	0,00	0,00
1671 Avances consolidées du Trésor (total)		0,00		0,00					0,00	0,00	0,00	0,00
1672 Emprunts sur comptes spéciaux (total)		0,00		0,00					0,00	0,00	0,00	0,00
1675 Dettes pour METP et PPP (total)		0,00		0,00					0,00	0,00	0,00	0,00
1676 Dettes envers locataires-acquéreurs (total)		0,00		0,00					0,00	0,00	0,00	0,00
1678 Autres emprunts et dettes (total)		0,00		0,00					0,00	0,00	0,00	0,00
168 Emprunts et dettes assimilés (Total)		0,00		315 637,26					60 561,19	0,00	0,00	0,00
1681 Autres emprunts (total)		0,00		315 637,26					60 561,19	0,00	0,00	0,00
020007	N	0,00	A-1	8 700,91	3,94	F	Taux fixe à 0 %	0,000	2 213,00	0,00	0,00	0,00
020008	N	0,00	A-1	4 987,16	3,94	F	Taux fixe à 0 %	0,000	1 249,00	0,00	0,00	0,00
020020	N	0,00	A-1	108 122,54	5,70	F	Taux fixe à 0 %	0,000	19 500,00	0,00	0,00	0,00
020021	N	0,00	A-1	37 078,56	5,70	F	Taux fixe à 0 %	0,000	6 179,80	0,00	0,00	0,00
020028	N	0,00	A-1	133 801,95	8,42	F	Taux fixe à 0 %	0,000	15 763,25	0,00	0,00	0,00
098223	N	0,00	A-1	130,14	0,50	F	Taux fixe à 0 %	0,000	130,14	0,00	0,00	0,00
20034	N	0,00	A-1	11 884,00	0,92	F	Taux fixe à 0 %	0,000	11 884,00	0,00	0,00	0,00
201001	N	0,00	A-1	10 932,00	2,58	F	Taux fixe à 0 %	0,000	3 642,00	0,00	0,00	0,00
1682 Bons à moyen terme négociables (total)		0,00		0,00					0,00	0,00	0,00	0,00
1687 Autres dettes (total)		0,00		0,00					0,00	0,00	0,00	0,00
Total général		4 547 186,00		94 565 147,17					34 625 669,29	3 050 000,00	254 827,74	1 030 296,67

(9) S'agissant des emprunts assortis d'une ligne de trésorerie, il faut faire ressortir le remboursement du capital de la dette prévue pour l'exercice correspondant au véritable endettement.

(10) Si l'emprunt est soumis à couverture, il convient de compléter le tableau « détail des opérations de couverture ».

(11) Catégorie d'emprunt. Exemple A-1 (cf. la classification des emprunts suivant la typologie de la circulaire IOCB1015077C du 25 juin 2010 sur les produits financiers offerts aux collectivités territoriales).

(12) Type de taux d'intérêt après opérations de couverture : F : fixe ; V : variable simple ; C : complexe (C'est-à-dire un taux variable qui n'est pas seulement défini comme la simple addition d'un taux usuel de référence et d'une marge exprimée en point de pourcentage).

(13) Mentionner l'index en cours au 01/01/N après opérations de couverture.

(14) Taux après opérations de couverture éventuelles. Pour les emprunts à taux variable, indiquer le niveau à la date de vote du budget.

(15) Il s'agit des intérêts dus au titre du contrat initial et comptabilisés à l'article 66111 « Intérêts réglés à l'échéance » (intérêts décaissés) et intérêts éventuels dus au titre du contrat d'échange éventuel et comptabilisés à l'article 668.

(16) Indiquer les intérêts éventuellement reçus au titre du contrat d'échange éventuel et comptabilisés au 768.

IV – ANNEXES

IV

ELEMENTS DU BILAN – ETAT DE LA DETTE – REPARTITION DES EMPRUNTS PAR STRUCTURE DE TAUX

A2.3

A2.3 – REPARTITION DES EMPRUNTS PAR STRUCTURE DE TAUX (HORS A1)

Emprunts ventilés par structure de taux selon le risque le plus élevé (Pour chaque ligne, indiquer le numéro de contrat) (1)	Organisme prêteur ou chef de file	Nominal (2)	Capital restant dû au 01/01/N (3)	Type d'indices (4)	Durée du contrat	Dates des périodes bonifiées	Taux minimal (5)	Taux maximal (6)	Coût de sortie (7)	Taux maximal après couverture éventuelle (8)	Niveau du taux à la date de vote du budget (9)	Intérêts à payer au cours de l'exercice (10)	Intérêts à percevoir au cours de l'exercice (le cas échéant) (11)	% par type de taux selon le capital restant dû
Echange de taux, taux variable simple plafonné (cap) ou encadré (tunnel) (A)														
TOTAL (A)		0,00	0,00						0,00			0,00	0,00	0,00
Barrière simple (B)														
TOTAL (B)		0,00	0,00						0,00			0,00	0,00	0,00
Option d'échange (C)														
TOTAL (C)		0,00	0,00						0,00			0,00	0,00	0,00
Multiplicateur jusqu'à 3 ou multiplicateur jusqu'à 5 capé (D)														
TOTAL (D)		0,00	0,00						0,00			0,00	0,00	0,00
Multiplicateur jusqu'à 5 (E)														
TOTAL (E)		0,00	0,00						0,00			0,00	0,00	0,00
Autres types de structures (F)														
TOTAL (F)		0,00	0,00						0,00			0,00	0,00	0,00
TOTAL GENERAL		0,00	0,00						0,00			0,00	0,00	0,00

(1) Répartir les emprunts selon le type de structure de taux (de A à F selon la classification de la charte de bonne conduite) en fonction du risque le plus élevé à court sur toute la durée de vie du contrat de prêt et après opérations de couverture éventuelles.

(2) Nominal : montant emprunté à l'origine. En cas de couverture partielle d'un emprunt, indiquer séparément sur deux lignes la part du nominal couvert et la part non couverte.

(3) En cas de couverture partielle d'un emprunt, indiquer séparément sur deux lignes la part du capital restant dû couvert et la part non couverte.

(4) Indiquer la classification de l'indice sous-jacent suivant la typologie de la circulaire du 25 juin 2010 sur les produits financiers (de 1 à 6). 1 : Indice zone euro / 2 : Indices inflation française ou zone euro ou écart entre ces indices / 3 : Ecart indice zone euro / 4 : Indices hors zone euro ou écart d'indices dont l'un est hors zone euro / 5 : écarts d'indices hors zone euro / 6 : autres indices.

(5) Taux hors opération de couverture. Indiquer le montant, l'index ou la formule correspondant au taux minimal du contrat de prêt sur toute la durée du contrat.

(6) Taux hors opération de couverture. Indiquer le montant, l'index ou la formule correspondant au taux maximal du contrat de prêt sur toute la durée du contrat.

(7) Coût de sortie : indiquer le montant de l'indemnité contractuelle de remboursement définitif de l'emprunt au 01/01/N ou le cas échéant, à la prochaine date d'échéance.

(8) Montant, index ou formule.

(9) Indiquer le niveau de taux après opérations de couverture éventuelles. Pour les emprunts à taux variables, indiquer le niveau du taux à la date de vote du budget.

(10) Indiquer les intérêts à payer au titre du contrat initial et comptabilisés à l'article 66111 et des intérêts éventuels à payer au titre du contrat d'échange et comptabilisés à l'article 668.

(11) Indiquer les intérêts à percevoir au titre du contrat d'échange et comptabilisés au 768.

IV – ANNEXES

IV

ELEMENTS DU BILAN – ETAT DE LA DETTE – TYPOLOGIE DE LA REPARTITION DE L'ENCOURS

A2.4

A2.4 – TYPOLOGIE DE LA REPARTITION DE L'ENCOURS (1)

Structure	Indices sous-jacents	(1) Indices zone euro	(2) Indices inflation française ou zone euro ou écart entre ces indices	(3) Ecart de indices zone euro	(4) Indices hors zone euro et écarts d'indices dont l'un est un indice hors zone euro	(5) Ecart de indices hors zone euro	(6) Autres indices
(A) Taux fixe simple. Taux variable simple. Echange de taux fixe contre taux variable ou inversement. Echange de taux structuré contre taux variable ou taux fixe (sens unique). Taux variable simple plafonné (cap) ou encadré (tunnel)	Nombre de produits	25	0	0	0	0	
	% de l'encours	99,99	0,00	0,00	0,00	0,00	
	Montant en euros	94 565 147,17	0,00	0,00	0,00	0,00	
(B) Barrière simple. Pas d'effet de levier	Nombre de produits	0	0	0	0	0	
	% de l'encours	0,00	0,00	0,00	0,00	0,00	
	Montant en euros	0,00	0,00	0,00	0,00	0,00	
(C) Option d'échange (swaption)	Nombre de produits	0	0	0	0	0	
	% de l'encours	0,00	0,00	0,00	0,00	0,00	
	Montant en euros	0,00	0,00	0,00	0,00	0,00	
(D) Multiplicateur jusqu'à 3 ; multiplicateur jusqu'à 5 capé	Nombre de produits	0	0	0	0	0	
	% de l'encours	0,00	0,00	0,00	0,00	0,00	
	Montant en euros	0,00	0,00	0,00	0,00	0,00	
(E) Multiplicateur jusqu'à 5	Nombre de produits	0	0	0	0	0	
	% de l'encours	0,00	0,00	0,00	0,00	0,00	
	Montant en euros	0,00	0,00	0,00	0,00	0,00	
(F) Autres types de structures	Nombre de produits						0
	% de l'encours						0,00
	Montant en euros						0,00

(1) Cette annexe retrace le stock de dette au 01/01/N après opérations de couverture éventuelles.

IV – ANNEXES

IV

ELEMENTS DU BILAN – ETAT DE LA DETTE – DETAIL DES OPERATIONS DE COUVERTURE

A2.5

A2.5 – DETAIL DES OPERATIONS DE COUVERTURE (1)

Instruments de couverture (Pour chaque ligne, indiquer le numéro de contrat)	Emprunt couvert					Instrument de couverture							Primes éventuelles	
	Référence de l'emprunt couvert	Capital restant dû au 01/01/N	Date de fin du contrat	Organisme co-contractant	Type de couverture (3)	Nature de la couverture (change ou taux)	Notionnel de l'instrument de couverture	Date de début du contrat	Date de fin du contrat	Périodicité de règlement des intérêts (4)	Montant des commissions diverses	Primes payées pour l'achat d'option	Primes reçues pour la vente d'option	
Taux fixe (total)		5 594 371,82					5 594 372,00				0,00	0,00	0,00	
000010	020019	1 047 185,91	30/05/2018	NATIXIS	swap	taux	1 047 186,00	30/05/2003	30/05/2018		0,00	0,00	0,00	
000015	020019	1 047 185,91	30/05/2018	CREDIT AGRICOLE CORPORATE AND INVESTMENT BANK	swap	taux	1 047 186,00	30/11/2004	30/05/2018		0,00	0,00	0,00	
0002BS	BS0702 BP	3 500 000,00	01/07/2027	CREDIT AGRICOLE CORPORATE AND INVESTMENT BANK	swap	taux	3 500 000,00	01/07/2007	01/07/2027		0,00	0,00	0,00	
Taux variable simple (total)		5 594 371,82					5 594 372,00				0,00	0,00	0,00	
000009	020019	1 047 185,91	30/05/2018	CREDIT AGRICOLE CORPORATE AND INVESTMENT BANK	swap	taux	1 047 186,00	30/05/2003	30/05/2018		0,00	0,00	0,00	
000012	020019	1 047 185,91	30/05/2018	CREDIT AGRICOLE CORPORATE AND INVESTMENT BANK	swap	taux	1 047 186,00	30/05/2004	30/05/2018		0,00	0,00	0,00	
0001BS	BS0702 BP	3 500 000,00	01/07/2027	NATIXIS	swap	taux	3 500 000,00	01/07/2007	01/07/2027		0,00	0,00	0,00	
Taux complexe (total) (2)		0,00					0,00				0,00	0,00	0,00	
Total		11 188 743,64					11 188 744,00				0,00	0,00	0,00	

(1) Si un instrument couvre plusieurs emprunts, distinguer une ligne par emprunt couvert.

(2) Il s'agit d'un taux variable qui n'est pas défini comme la simple addition d'un taux usuel de référence et d'une marge exprimée en point de pourcentage.

(3) Indiquer s'il s'agit d'un swap, d'une option (cap, floor, tunnel, swaption).

(4) Indiquer la périodicité de règlement des intérêts : A : annuelle, M : mensuelle, B : bimestrielle, S : semestrielle, T : trimestrielle, X : autre.

IV – ANNEXES

IV

ELEMENTS DU BILAN – ETAT DE LA DETTE – DETAIL DES OPERATIONS DE COUVERTURE

A2.5

A2.5 – DETAIL DES OPERATIONS DE COUVERTURE (1) (suite)

Instruments de couverture (Pour chaque ligne, indiquer le numéro de contrat)	Référence de l'emprunt couvert	Effet de l'instrument de couverture						Charges et produits constatés depuis l'origine du contrat	Produits c/768	Avant opération de couverture	Catégorie d'emprunt (8)
		Taux payé		Taux reçu (7)		Niveau de taux	Niveau de taux				
		Index (5)	Niveau de taux (6)	Index	Niveau de taux						
Taux fixe (total)											
000010	020019	Taux fixe à 3.5225 %	3,622	Euribor 03 M + (-0,25)	-0,586		9 199 116,43	3 710 388,20			
000015	020019	Taux fixe à 3.255 %	3,344	Euribor 03 M + (-0,5)	-0,838		3 754 858,02	1 883 663,59	A-1	A-1	
0002BS	BS0702 BP	Taux fixe à 4.312 %	4,447	Euribor 03 M-0.4305	-0,768		2 882 768,72	1 320 377,95	A-1	A-1	
Taux variable simple (total)											
000009	020019	Euribor 03 M + (-0,25)	-0,586	Taux fixe à 4.15 %	4,150		2 561 489,69	506 346,66	A-1	A-1	
000012	020019	Euribor 03 M + (-0,5)	-0,838	Taux fixe à 3.5225 %	3,622		3 788 348,38	10 314 787,02			
0001BS	BS0702 BP	Euribor 03 M-0.4305	-0,768	Taux fixe à 4.49 %	4,555		1 883 663,91	4 358 648,14	A-1	A-1	
Taux complexe (total) (2)											
							0,00	0,00			
Total							12 987 464,81	14 025 175,22			

(5) Indiquer l'index utilisé ou la formule de taux.

(6) Pour les emprunts à taux variable, indiquer le niveau à la date de vote du budget.

(7) A compléter si l'instrument de couverture est un swap.

(8) Catégorie d'emprunt. Exemple A-1 (cf. la classification des emprunts suivant la typologie de la circulaire IOCB1015077C du 25 juin 2010 sur les produits financiers offerts aux collectivités territoriales).

IV – ANNEXES	IV
ELEMENTS DU BILAN – ETAT DE LA DETTE AUTRES DETTES	A2.7

A2.7 – AUTRES DETTES

(Issues des engagements juridiques pris autres que ceux destinés à financer la prise en charge d'un emprunt)

LIBELLES	Montant initial de la dette	Dépenses de l'exercice	Dette restante
Dépôts et cautionnements reçus (165)	170 269,45	90 000,00	80 269,45

IV – ANNEXES	IV
ELEMENTS DU BILAN METHODES UTILISEES POUR LES AMORTISSEMENTS	A3

A3 – AMORTISSEMENTS – METHODES UTILISEES

CHOIX DE L'ASSEMBLEE DELIBERANTE	Délibération du
Biens de faible valeur Seuil unitaire en deçà duquel les immobilisations de peu de valeur s'amortissent sur un an (article R. 2321-1 du CGCT) : 500 €	02/05/2002

Procédure d'amortissement (linéaire, dégressif, variable)	Catégories de biens amortis	Durée (en années)	
L	immeubles de rapport acquis de 1996 à 2000	30	11/07/1996
L	autres immobilisations corporelles	5	11/07/1996
L	immeubles de rapport	50	14/06/2001
L	matériel de transport et tous matériels roulants	5	14/06/2001
L	meubles, matériels, machines, ordinateurs, logiciels	5	14/06/2001
L	frais d'études et autres immobilisations incorporelles non suivies de réalisations	5	14/06/2001
L	livres, encyclopédies, disques, cassette, CD, DVD	5	14/06/2001
L	immeuble (non prod. revenus) construit, acquis, mis à dispo., reçu de 2002 à 2016 inclus	50	14/06/2001
L	installat° générales, agencements, aménagement construct° de 2002 à 2016 inclus	5	14/06/2001
L	installations de voirie de 2002 à 2016 inclus	5	14/06/2001
L	installations électriques et de télécommunications de 2002 à 2016 inclus	5	14/06/2001
L	plantations de 2002 à 2016 inclus	5	14/06/2001
L	Frais liés à la réalisation des documents d'urbanisme et à la numérisation du cadastre	5	14/06/2001
L	Frais de recherche et de développement	5	30/06/2017
L	Matériel et outillage d'incendie et de défense civile	5	30/06/2017
L	Matériel et outillage de voirie	5	30/06/2017
L	Autres installations, matériel et outillage technique	5	30/06/2017

IV – ANNEXES	IV
ELEMENTS DU BILAN ETAT DES PROVISIONS	A4

A4 – ETAT DES PROVISIONS

Nature de la provision	Montant de la provision de l'exercice (1)	Date de constitution de la provision	Montant des provisions constituées au 01/01/N	Montant total des provisions constituées	Montant des reprises	SOLDE
PROVISIONS BUDGETAIRES						
Provisions pour risques et charges (2)	0,00		907 000,00	907 000,00	0,00	907 000,00
contentieux	0,00	17/11/2011	907 000,00	907 000,00	0,00	907 000,00
Provisions pour dépréciation (2)	0,00		1 730 266,83	1 730 266,83	0,00	1 730 266,83
dépréciation des actifs circulants	0,00	31/12/1999	1 730 266,83	1 730 266,83	0,00	1 730 266,83
TOTAL PROVISIONS BUDGETAIRES	0,00		2 637 266,83	2 637 266,83	0,00	2 637 266,83
PROVISIONS SEMI-BUDGETAIRES						
Provisions pour risques et charges (2)	0,00		0,00	0,00	0,00	0,00
Provisions pour dépréciation (2)	0,00		0,00	0,00	0,00	0,00
TOTAL PROVISIONS SEMI-BUDGETAIRES	0,00		0,00	0,00	0,00	0,00

(1) Provisions nouvelles ou abondement d'une provision déjà constituée.

(2) Indiquer l'objet de la provision (exemples : provision pour litiges au titre du procès, provisions pour dépréciation des immobilisations de l'équipement).

IV – ANNEXES	IV
ELEMENTS DU BILAN EQUILIBRE DES OPERATIONS FINANCIERES – DEPENSES	A6.1

DEPENSES A COUVRIR PAR DES RESSOURCES PROPRES

Art. (1)	Libellé (1)	Propositions nouvelles	Vote (2)
DEPENSES TOTALES A COUVRIR PAR DES RESSOURCES PROPRES =A + B		41 886 000,00	I 41 886 000,00
16 Emprunts et dettes assimilées (A)		41 686 000,00	41 686 000,00
1631	Emprunts obligataires	0,00	0,00
1641	Emprunts en euros	31 600 000,00	31 600 000,00
1643	Emprunts en devises	0,00	0,00
16441	Opérat° afférentes à l'emprunt	10 025 000,00	10 025 000,00
1671	Avances consolidées du Trésor	0,00	0,00
1672	Emprunts sur comptes spéciaux du Trésor	0,00	0,00
1678	Autres emprunts et dettes	0,00	0,00
1681	Autres emprunts	61 000,00	61 000,00
1682	Bons à moyen terme négociables	0,00	0,00
1687	Autres dettes	0,00	0,00
Dépenses et transferts à déduire des ressources propres (B)		200 000,00	200 000,00
10...	<i>Reprise de dotations, fonds divers et réserves</i>		
10...	Reversement de dotations, fonds divers et réserves		
139	<i>Subv. invest. transférées cpte résultat</i>	200 000,00	200 000,00
918	Dépenses imprévues	0,00	0,00

	Op. de l'exercice I	Restes à réaliser en dépenses de l'exercice précédent (3) (4)	Solde d'exécution D001 (3) (4)	TOTAL II
Dépenses à couvrir par des ressources propres	41 886 000,00	0,00	4 933 533,25	46 819 533,25

(1) Détailler les chapitres budgétaires par article conformément au plan de comptes.

(2) Crédits de l'exercice votés lors de la séance.

(3) Inscrire uniquement si le compte administratif est voté ou en cas de reprise anticipée des résultats de l'exercice précédent.

(4) Indiquer le montant correspondant figurant en II - Présentation générale du budget – vue d'ensemble.

IV – ANNEXES	IV
ELEMENTS DU BILAN EQUILIBRE DES OPERATIONS FINANCIERES – RECETTES	A6.2

RESSOURCES PROPRES

Art. (1)	Libellé (1)	Propositions nouvelles	Vote (2)
RECETTES (RESSOURCES PROPRES) = a + b		73 694 035,81	III 73 694 035,81
Ressources propres externes de l'année (a)		26 627 542,00	26 627 542,00
10222	FCTVA	23 205 000,00	23 205 000,00
10223	TLE	0,00	0,00
10226	Taxe d'aménagement	1 192 542,00	1 192 542,00
10228	Autres fonds	0,00	0,00
13146	Attributions de compensation d'investissement	0,00	0,00
13246	Attributions de compensation d'investissement	0,00	0,00
138	Autres subvent° invest. non transf.	0,00	0,00
139146	Attributions de compensation d'investissement	0,00	0,00
26...	Participations et créances rattachées		
27...	Autres immobilisations financières		
275	Dépôts et cautionnements versés	30 000,00	30 000,00
2764	Créances sur personnes de droit privé	2 200 000,00	2 200 000,00
Ressources propres internes de l'année (b) (3)		47 066 493,81	47 066 493,81
15...	Provisions pour risques et charges		
15112	Provisions pour litiges	0,00	0,00
169	Primes de remboursement des obligations	0,00	0,00
26...	Participations et créances rattachées		
27...	Autres immobilisations financières		
28...	Amortissement des immobilisations		
2802	Frais liés à la réalisation des document	122 016,93	122 016,93
28031	Frais d'études	139 939,00	139 939,00
2804112	Subv. Etat : Bâtiments, installations	302 231,09	302 231,09
2804132	Subv. Dpt : Bâtiments, installations	89 780,00	89 780,00
28041511	GFP rat : Bien mobilier, matériel	133 781,00	133 781,00
28041512	GFP rat : Bâtiments, installations	851 186,00	851 186,00
28041582	GFP : Bâtiments, installations	263,63	263,63
28041622	CCAS : Bâtiments, installations	5 333,00	5 333,00
28041632	ADM : Bâtiments, installations	37 731,00	37 731,00
2804172	Autres EPL : Bâtiments, installations	287 654,00	287 654,00
2804182	Autres org pub - Bâtiments et installat°	3 333,00	3 333,00
280421	Privé : Bien mobilier, matériel	299 676,00	299 676,00
280422	Privé : Bâtiments, installations	411 416,00	411 416,00
2804412	Sub nat org pub - Bâtiments, installat°	878 678,00	878 678,00
2804422	Sub nat privé - Bâtiments et installat°	2 204,00	2 204,00
28051	Concessions et droits similaires	692 394,04	692 394,04
28121	Plantations d'arbres et d'arbustes	28 704,87	28 704,87
28128	Autres aménagements de terrains	39 352,00	39 352,00
281312	Bâtiments scolaires	1 783 547,00	1 783 547,00
281316	Equipements de cimetière	9 508,00	9 508,00
281318	Autres bâtiments publics	2 197 699,00	2 197 699,00
28132	Immeubles de rapport	11 286,00	11 286,00
28135	Installations générales, agencements, ..	3 888 537,02	3 888 537,02
28138	Autres constructions	97 741,00	97 741,00
281533	Réseaux câblés	63 217,59	63 217,59
281534	Réseaux d'électrification	8 105,00	8 105,00
281568	Autres matériels, outillages incendie	31 447,58	31 447,58
28158	Autres installat°, matériel et outillage	239,00	239,00
28181	Installations générales, aménagat divers	0,00	0,00

Art. (1)	Libellé (1)	Propositions nouvelles	Vote (2)
28182	Matériel de transport	282 498,82	282 498,82
28183	Matériel de bureau et informatique	725 797,40	725 797,40
28184	Mobilier	557 947,97	557 947,97
28188	Autres immo. corporelles	2 516 755,06	2 516 755,06
29...	Prov. pour dépréciat° immobilisations		
39...	Prov. dépréciat° des stocks et en-cours		
481...	Charges à rép. sur plusieurs exercices		
49...	Prov. dépréc. comptes de tiers		
4912	Prov. dépréc. comptes redevables	0,00	0,00
59...	Prov. dépréc. comptes financiers		
95	Produits des cessions d'immobilisations	14 411 000,00	14 411 000,00
919	Virement de la sect° de fonctionnement	16 155 493,81	16 155 493,81

	Opérations de l'exercice III	Restes à réaliser en recettes de l'exercice précédent (4) (5)	Solde d'exécution R001 (4) (5)	Affectation R1068 (4)	TOTAL IV
Total ressources propres disponibles	73 694 035,81	0,00	6 666 967,34	4 933 533,25	85 294 536,40

	Montant	
Dépenses à couvrir par des ressources propres	II	46 819 533,25
Ressources propres disponibles	IV	85 294 536,40
Solde	V = IV - II (6)	38 475 003,15

(1) Les comptes 15, 169, 26, 27, 28, 29, 39, 481, 49 et 59 sont à détailler conformément au plan de comptes.

(2) Crédits de l'exercice votés lors de la séance.

(3) Les comptes 15, 29, 39, 49 et 59 sont présentés uniquement si la commune ou l'établissement applique le régime des provisions budgétaires.

(4) Inscrive uniquement si le compte administratif est voté ou en cas de reprise anticipée des résultats de l'exercice précédent.

(5) Indiquer le montant correspondant figurant en II - Présentation générale du budget - vue d'ensemble.

(6) Indiquer le signe algébrique.

IV – ANNEXES

IV

ELEMENTS DU BILAN – DETAIL DES OPERATIONS POUR COMPTE DE TIERS

A9

A9 – CHAPITRE D'OPERATIONS POUR COMPTE DE TIERS (Détail) (1)

N° opération : 01	Intitulé de l'opération : Opération non ventilable	Date de la délibération : 23/03/2009		
	Pour mémoire réalisations cumulées au 01/01/N (2)	RAR N-1 (3)	Nouveaux crédits votés	Total (4)
	DEPENSES (a)	0,00	15 000,00	15 000,00
917-01	Opération non ventilable (5)	0,00	15 000,00	15 000,00
040	Travaux réalisés par le personnel du mandataire	0,00	0,00	0,00
041	Opérations d'ordre à l'intérieur de la section	0,00	0,00	0,00
	Annulations sur dépenses (c) (6)	0,00	0,00	0,00
	Dépenses nettes (a - c)	0,00	15 000,00	15 000,00
	RECETTES (b)	0,00	15 000,00	15 000,00
917-01	Financement par le mandant et par d'autres tiers (7)	0,00	15 000,00	15 000,00
040	Financement par le mandataire	0,00	0,00	0,00
041	Financement par emprunt à la charge du tiers	0,00	0,00	0,00
	Annulations sur recettes (d) (6)	0,00	0,00	0,00
	Recettes nettes (b - d)	0,00	15 000,00	15 000,00

(1) Ouvrir un cadre par opération pour compte de tiers.

(2) Ensemble des réalisations connues (hors restes à réaliser).

(3) A remplir uniquement en cas de reprise des résultats de l'exercice précédent, soit après le vote du compte administratif, soit en cas de reprise anticipée des résultats.

(4) Total = Restes à réaliser N-1 + Nouveaux crédits votés.

(5) Inscrire le chapitre et la nature des travaux.

(6) Le chapitre 45 doit être détaillé conformément au plan de comptes, tant en dépenses qu'en recettes.

(7) Indiquer le chapitre.

IV – ANNEXES

IV

ENGAGEMENTS HORS BILAN-ENGAGEMENTS DONNES ET RECUS
EMPRUNTS GARANTIS PAR LA COMMUNE OU L'ETABLISSEMENT

B1.1

B1.1 – ETAT DES EMPRUNTS GARANTIS PAR LA COMMUNE OU L'ETABLISSEMENT (art. L. 2313-1 6°, L. 5211-36 et L. 5711-1 du CGCT)

Désignation du bénéficiaire	Année de mobilisation et profil d'amortissement de l'emprunt (1)		Objet de l'emprunt garanti	Organisme prêteur ou chef de file	Montant initial	Capital restant dû au 01/01/N	Durée résiduelle	Périodicité des remboursements (2)	Taux initial			Taux à la date de vote du budget (6)			Catégorie d'emprunt (7)	Indices ou devises pouvant modifier l'emprunt	Annuité garantie au cours de l'exercice	
	Année	Profil							Taux (3)	Index (4)	Taux actuariel (5)	Taux (3)	Index (4)	Niveau de taux			En intérêts (8)	En capital
Total des emprunts contractés par des collectivités ou des EP (hors logements sociaux)					0,00	0,00										0,00	0,00	
Total des emprunts autres que ceux contractés par des collectivités ou des EP (hors logements sociaux)					66 316 198,54	26 898 427,17										712 377,32	6 998 223,50	
ASSOCIATION ENTRAIDE DU FIGUIER	2007	C		CREDIT AGRICOLE	220 000,00	65 354,88	4,41	T	F	Taux fixe à 4,25 %	F	Taux fixe à 4,25 %	4,320	A-1		2 546,11	14 523,28	
Papillons Blancs des Rives de Seine	2004	P		CREDIT COOPERATIF	762 245,09	46 556,80	0,57	T	F	Taux fixe à 4,8 %	F	Taux fixe à 4,8 %	4,890	A-1		1 121,80	46 556,80	
RESIDENCES SAINT BENOIT	2000	P		Crédit Foncier	4 033 953,45	2 008 232,60	7,50	A	F	Taux fixe à 6,45 %	F	Taux fixe à 6,45 %	6,450	A-1		129 531,00	199 650,13	
SPL VAL DE SEINE AMENAGEMENT	2016	C		CREDIT AGRICOLE	9 000 000,00	3 750 000,00	4,92	T	R	(Euribor 03 M + 0,85)-Floor 0 sur Euribor 03 M	R	(Euribor 3 M + 0,31)-Floor 0 sur Euribor 3 M	0,310	A-1		59 774,48	1 500 000,00	
SPL VAL DE SEINE AMENAGEMENT	2012	P		CREDIT MUTUEL	1 000 000,00	341 632,02	5,00	M	R	(Euribor 01 M + 0,95)-Floor -0,95 sur Euribor 01 M	R	(Euribor 01 M + 0,65)-Floor -0,65 sur Euribor 01 M	0,650	A-1		1 845,96	67 017,34	
SPL VAL DE SEINE AMENAGEMENT	2014	P		CREDIT MUTUEL	9 000 000,00	5 741 341,94	5,00	T	R	(Euribor 03 M + 1,3	R	(Euribor 03 M + 1,00	1,000	A-1		53 186,33	1 116 670,12	

Désignation du bénéficiaire	Année de mobilisation et profil d'amortissement de l'emprunt (1)		Objet de l'emprunt garanti	Organisme prêteur ou chef de file	Montant initial	Capital restant dû au 01/01/N	Durée résiduelle	Périodicité remboursements (2)	Taux initial			Taux à la date de vote du budget (6)			Catégorie d'emprunt (7)	Indices ou devises pouvant modifier l'emprunt	Annuité garantie au cours de l'exercice	
	Année	Profil							Taux (3)	Index (4)	Taux actuariel (5)	Taux (3)	Index (4)	Niveau de taux			En intérêts (8)	En capital
SPL VAL DE SEINE AMENAGEMENT	2011	F		CE	1 600 000,00	1 600 000,00	0,58	X	Taux fixe à 4,07 %	Euribor 03	4,070	F	Taux fixe à 4,07 %	A-1		84 656,00	1 600 000,00	
SPL VAL DE SEINE AMENAGEMENT	2012	F		CE	2 360 000,00	1 180 000,00	4,25	X	Euribor 03 M + 0,55	Euribor 03	0,980	R	(Euribor 03 M + 0,75)-Floor 0 sur Euribor 03 M	A-1		26 320,56	0,00	
SPL VAL DE SEINE AMENAGEMENT	2012	F		CE	2 920 000,00	1 460 000,00	5,25	X	Euribor 03 M + 0,55	Euribor 03	0,990	R	(Euribor 03 M + 0,75)-Floor 0 sur Euribor 03 M	A-1		32 566,11	0,00	
SPL VAL DE SEINE AMENAGEMENT	2012	F		CE	3 240 000,00	1 620 000,00	5,25	X	Euribor 03 M + 0,55	Euribor 03	0,980	R	(Euribor 03 M + 0,75)-Floor 0 sur Euribor 03 M	A-1		36 135,00	0,00	
SPL VAL DE SEINE AMENAGEMENT	2012	F		CE	2 680 000,00	1 340 000,00	4,25	X	Euribor 03 M + 0,55	Euribor 03	0,980	R	(Euribor 03 M + 0,75)-Floor 0 sur Euribor 03 M	A-1		29 889,44	0,00	
SPL VAL DE SEINE AMENAGEMENT	2016	C		CE	16 800 000,00	2 700 000,00	8,05	X	(Euribor 03 M + 0,85)-Floor 0 sur Euribor 03 M	Euribor 03	0,870	R	(Euribor 03 M + 0,75)-Floor 0 sur Euribor 03 M	A-1		120 020,00	0,00	
SPL VAL DE SEINE AMENAGEMENT	2011	C		DEXIA CL	12 000 000,00	4 800 000,00	1,08	A	Euribor 03 M + 1,05	Euribor 03	2,160	R	Taux fixe à 4,18 %	A-1		125 400,00	2 400 000,00	
ass beth Ioubavitch	2007	P		CREDIT AGRICOLE	700 000,00	245 309,13	4,25	M	Taux fixe à 4,25 %	Euribor 03	4,330	F	Taux fixe à 4,25 %	A-1		9 384,53	53 805,83	

Désignation du bénéficiaire	Année de mobilisation et profil d'amortissement de l'emprunt (1)		Objet de l'emprunt garanti	Organisme prêteur ou chef de file	Montant initial	Capital restant dû au 01/01/N	Durée résiduelle	Périodicité remboursements (2)	Taux initial			Taux à la date de vote du budget (6)			Catégorie d'emprunt (7)	Indices ou devises pouvant modifier l'emprunt	Annuité garantie au cours de l'exercice	
	Année	Profil							Taux (3)	Index (4)	Taux actuariel (5)	Taux (3)	Index (4)	Niveau de taux			En intérêts (8)	En capital
Total des emprunts contractés pour des opérations de logement social					254 459 463,20	221 023 214,15										3 476 587,56	6 939 802,47	
ANTIN RESIDENCES	1974	P		CDC	91 469,41	5 226,97	1,57	A	F	Taux fixe à 1 %	Taux fixe à 1 %	1,000	F	Taux fixe à 1 %	A-1		52,27	2 600,46
ANTIN RESIDENCES	1975	P		CDC	41 847,26	3 602,93	2,07	A	F	Taux fixe à 1 %	Taux fixe à 1 %	1,000	F	Taux fixe à 1 %	A-1		36,03	1 189,07
ANTIN RESIDENCES	1975	P		CDC	45 018,19	3 839,65	2,07	A	F	Taux fixe à 1 %	Taux fixe à 1 %	1,000	F	Taux fixe à 1 %	A-1		38,40	1 267,19
COALLIA	2010	P	AFTAM - A3a	CDC	1 095 356,00	967 373,19	32,17	A	R	Livret A + (-0,2)	Livret A + (-0,2)	0,550	R	Livret A + (-0,2)	A-1		5 320,55	26 801,26
DOMAXIS	2008	P		CDC	1 628 566,64	1 212 080,18	20,00	A	R	Livret A + 1,2	Livret A + 1,2	1,950	R	Livret A + 1,2	A-1		23 635,56	62 460,34
DOMAXIS	2008	P		CDC	587 552,25	491 151,19	35,00	A	R	Livret A + 1,2	Livret A + 1,2	1,950	R	Livret A + 1,2	A-1		9 577,45	16 545,42
DOMAXIS	2008	P		CDC	38 672,88	31 953,68	35,00	A	R	Livret A + 0,7	Livret A + 0,7	1,450	R	Livret A + 0,7	A-1		463,33	1 121,91
DOMAXIS	2008	P		CDC	62 220,57	45 609,96	20,00	A	R	Livret A + 0,7	Livret A + 0,7	1,450	R	Livret A + 0,7	A-1		661,34	2 431,95
DOMAXIS	2008	P		CDC	710 135,70	557 966,18	20,50	A	R	Livret A + 1,2	Livret A + 1,2	1,950	R	Livret A + 1,2	A-1		10 880,34	21 754,58
DOMAXIS	2008	P		CDC	61 124,80	47 212,12	20,50	A	R	Livret A + 0,7	Livret A + 0,7	1,450	R	Livret A + 0,7	A-1		684,58	1 939,38
DOMAXIS	2008	P		CDC	45 577,44	39 979,65	35,50	A	R	Livret A + 0,7	Livret A + 0,7	1,450	R	Livret A + 0,7	A-1		579,70	853,66
DOMAXIS	2008	P		CDC	962 920,75	857 022,42	35,50	A	R	Livret A + 1,2	Livret A + 1,2	1,950	R	Livret A + 1,2	A-1		16 711,94	16 642,10
DOMAXIS	2008	P		CDC	1 116 555,03	864 852,18	19,25	A	R	Livret A + 1,5	Livret A + 1,5	2,250	R	Livret A + 1,5	A-1		19 459,17	40 657,83
DOMAXIS	2008	P		CDC	532 240,00	442 652,33	25,75	A	R	Livret A + 1	Livret A + 1	1,750	R	Livret A + 1	A-1		7 746,42	13 590,62
DOMAXIS	2008	P		CDC	300 265,00	273 783,22	40,75	A	R	Livret A + 1	Livret A + 1	1,750	R	Livret A + 1	A-1		4 791,21	4 621,93
DOMAXIS	2008	P		CDC	334 940,00	273 871,31	25,75	A	R	Livret A + 0,5	Livret A + 0,5	1,250	R	Livret A + 0,5	A-1		3 423,39	8 979,50
DOMAXIS	2008	P		CDC	80 612,00	72 425,90	40,75	A	R	Livret A + 0,5	Livret A + 0,5	1,250	R	Livret A + 0,5	A-1		905,32	1 363,10

Désignation du bénéficiaire	Année de mobilisation et profil d'amortissement de l'emprunt (1)		Objet de l'emprunt garanti	Organisme prêteur ou chef de file	Montant initial	Capital restant dû au 01/01/N	Durée résiduelle	Périodicité des remboursements (2)	Taux initial			Taux à la date de vote du budget (6)			Catégorie d'emprunt (7)	Indices ou devises pouvant modifier l'emprunt	Annuité garantie au cours de l'exercice	
	Année	Profil							Taux (3)	Index (4)	Taux actuariel (5)	Taux (3)	Index (4)	Niveau de taux			En intérêts (8)	En capital
DOMAXIS	2005	P		Crédit Foncier	1 603 335,95	1 103 626,05	18,00	A	R	Livret A + 1.55	3,800	R	Livret A + 1.55	2,300	A-1		25 383,40	60 384,47
DOMNIS Foyer pour Tous	2007	P		CDC	400 000,00	317 453,76	24,17	A	R	Livret A	2,750	R	Livret A	0,750	A-1		2 380,90	11 592,30
EFIDIS	2005	P	Construction d'un Foyer pour adultes handicapés 127 rue de Sully	CDC	500 000,00	418 900,34	35,67	A	R	Livret A + 1.15	3,150	R	Livret A + 1.15	1,900	A-1		7 959,11	8 212,78
EFIDIS	2005	P		CDC	50 000,00	45 506,78	37,67	A	R	Livret A + 1.15	3,150	R	Livret A + 1.15	1,900	A-1		864,63	827,67
EFIDIS	2014	P		CDC	3 129 947,00	3 019 834,68	46,00	A	R	Livret A + 1.11	2,360	R	Livret A + 1.11	1,860	A-1		56 168,93	40 767,55
EFIDIS	2014	P		CDC	1 366 660,00	1 297 916,16	36,00	A	R	Livret A + 1.04	2,290	R	Livret A + 1.04	1,790	A-1		23 232,70	25 037,37
EFIDIS	2014	P		CDC	958 832,00	911 297,09	36,00	A	R	Livret A + 1.11	2,360	R	Livret A + 1.11	1,860	A-1		16 950,13	17 338,71
EFIDIS	2014	P	Réalisation de 38 logements - Lot A4Est ZAC Seguin-Rives de Seine	CDC	872 529,00	810 885,29	35,92	A	R	Livret A + 0.6	1,850	R	Livret A + 0.6	1,350	A-1		10 946,95	17 611,09
EFIDIS	2014	P	Réalisation de 38 logements - Lot A4Est ZAC Seguin-Rives de Seine	CDC	713 887,00	677 798,82	45,92	A	R	Livret A + 0.6	1,850	R	Livret A + 0.6	1,350	A-1		9 150,28	10 699,73
EFIDIS	2013	P	Réalisation de 38 logements - Lot A4Est ZAC Seguin-Rives de Seine	CDC	335 854,00	307 786,66	35,92	A	R	Livret A + (-0.2)	1,050	R	Livret A + (-0.2)	0,550	A-1		1 692,83	7 750,19
EFIDIS	2013	P	Réalisation de 38 logements - Lot A4Est ZAC Seguin-Rives de Seine	CDC	290 010,00	271 653,03	45,92	A	R	Livret A + (-0.2)	1,050	R	Livret A + (-0.2)	0,550	A-1		1 494,09	5 202,14
EFIDIS	2014	P		CDC	6 629 699,00	6 396 464,52	46,00	A	R	Livret A + 1.11	2,360	R	Livret A + 1.11	1,860	A-1		118 974,24	86 351,82

Désignation du bénéficiaire	Année de mobilisation et profil d'amortissement de l'emprunt (1)		Objet de l'emprunt garanti	Organisme prêteur ou chef de file	Montant initial	Capital restant dû au 01/01/N	Durée résiduelle	Périodicité des remboursements (2)	Taux initial				Taux à la date de vote du budget (6)			Catégorie d'emprunt (7)	Indices ou devises pouvant modifier l'emprunt	Annuité garantie au cours de l'exercice	
	Année	Profil							Taux (3)	Index (4)	Taux actuariel (5)	Taux (3)	Index (4)	Niveau de taux	En intérêts (8)			En capital	
EFIDIS	2014	P		CDC	1 925 012,00	1 829 577,88	36,00	A	R	Livret A + 1.11	2,360	R	Livret A + 1.11	1,860	A-1		34 030,15	34 810,31	
EFIDIS	2016	P		CDC	75 807,00	74 126,44	38,42	A	R	Livret A	0,750	R	Livret A	0,750	A-1		555,95	1 643,30	
EFIDIS	2016	P		CDC	86 088,00	85 273,66	58,42	A	R	Livret A + 1.11	1,860	R	Livret A + 1.11	1,860	A-1		1 586,09	806,63	
EFIDIS	2016	P		CDC	429 105,00	419 592,20	38,42	A	R	Livret A	0,750	R	Livret A	0,750	A-1		3 146,94	9 301,91	
EFIDIS	2016	P		CDC	2 298 159,00	2 273 093,31	58,42	A	R	Livret A + 0.68	1,430	R	Livret A + 0.68	1,430	A-1		32 505,23	24 792,30	
EFIDIS	2016	P		CDC	818 401,00	809 474,82	58,42	A	R	Livret A + 0.68	1,430	R	Livret A + 0.68	1,430	A-1		11 575,49	8 828,83	
EFIDIS	2016	P		CDC	3 328 585,00	3 292 280,60	58,42	A	R	Livret A + 0.68	1,430	R	Livret A + 0.68	1,430	A-1		47 079,61	35 908,43	
EFIDIS	2016	P		CDC	1 125 448,00	1 100 498,02	38,42	A	R	Livret A	0,750	R	Livret A	0,750	A-1		8 253,74	24 396,87	
EFIDIS	2016	P		CDC	0,00	1 050 884,17	23,67	A	R	Livret A + (-0.25)	0,500	R	Livret A + (-0.25)	0,500	A-1		5 254,42	41 321,41	
EFIDIS	2016	P		CDC	1 898 536,00	1 834 183,53	23,67	A	R	Livret A + 0.6	1,350	R	Livret A + 0.6	1,350	A-1		24 761,48	65 221,23	
EFIDIS	2014	P	Réalisation de 187 logements étudiants - Lot B5b ZAC Seguin-Rives de Seine	CDC	3 308 848,00	3 142 410,93	36,00	A	R	Livret A + 1.04	2,290	R	Livret A + 1.04	1,790	A-1		56 249,16	60 618,47	
EFIDIS	2004	P		CDC	352 347,00	234 516,45	21,75	A	R	Livret A + 0.7	2,950	R	Livret A + 0.7	1,450	A-1		3 400,49	9 126,29	
EFIDIS	2004	P		CDC	763 607,00	669 501,66	36,42	A	R	Livret A + 0.7	2,950	R	Livret A + 0.7	1,450	A-1		9 707,77	13 800,51	
EFIDIS	2004	P		CDC	204 701,00	183 235,99	36,42	A	R	Livret A + 1.2	3,450	R	Livret A + 1.2	1,950	A-1		3 573,10	3 424,88	
EFIDIS	2005	P		CDC	106 012,00	93 135,23	37,25	A	R	Livret A + 0.7	2,950	R	Livret A + 0.7	1,450	A-1		1 350,46	2 399,74	
EFIDIS	2005	P		CDC	54 579,00	48 841,75	37,25	A	R	Livret A + 1.2	3,450	R	Livret A + 1.2	1,950	A-1		952,41	1 176,70	
EFIDIS	2017	C		ARKEA	7 678 618,04	7 678 618,04	19,58	A	F	Taux fixe à 1.77 %	1,770	F	Taux fixe à 1.77 %	1,770	A-1		137 400,98	383 930,90	
FRANCE HABITATION	1977	P		CDC	484 467,73	71 179,75	4,32	A	F	Taux fixe à 1.2 %	1,200	F	Taux fixe à 1.2 %	1,200	A-1		854,16	13 898,38	

Désignation du bénéficiaire	Année de mobilisation et profil d'amortissement de l'emprunt (1)		Objet de l'emprunt garanti	Organisme prêteur ou chef de file	Montant initial	Capital restant dû au 01/01/N	Durée résiduelle	Périodicité remboursements (2)	Taux initial			Taux à la date de vote du budget (6)			Catégorie d'emprunt (7)	Indices ou devises pouvant modifier l'emprunt	Annuité garantie au cours de l'exercice	
	Année	Profil							Taux (3)	Index (4)	Taux actu-riel (5)	Taux (3)	Index (4)	Niveau de taux			En intérêts (8)	En capital
Hauts-de-Seine Habitat	2009	P	B2b	CDC	1 300 360,00	1 012 804,23	41,25	A	R	Livret A	3,100	R	Livret A	1,350	A-1		13 672,86	35 944,47
Hauts-de-Seine Habitat	2009	P	B2b	CDC	132 240,00	106 311,12	41,25	A	R	Livret A	1,800	R	Livret A	0,050	A-1		53,16	3 241,11
Hauts-de-Seine Habitat	2010	P	B2b	CDC	1 341 443,75	1 176 060,24	32,75	A	R	Livret A + 0,6	2,350	R	Livret A + 0,6	1,350	A-1		15 876,81	28 523,38
Hauts-de-Seine Habitat	2009	P	B2b	CDC	2 636 151,00	2 378 222,31	41,33	A	R	Livret A + 0,6	3,100	R	Livret A + 0,6	1,350	A-1		32 106,00	42 451,65
Hauts-de-Seine Habitat	2010	P	B2b	CDC	862 466,75	728 365,85	32,75	A	R	Livret A + (-0,7)	1,050	R	Livret A + (-0,7)	0,050	A-1		364,18	21 895,62
Hauts-de-Seine Habitat	2009	P	B2b	CDC	231 887,00	201 115,84	41,33	A	R	Livret A + (-0,7)	1,800	R	Livret A + (-0,7)	0,050	A-1		100,56	4 739,56
Hauts-de-Seine Habitat	2010	P	B2b	CDC	1 140 722,13	975 267,08	32,75	A	R	Livret A + (-0,3)	1,450	R	Livret A + (-0,3)	0,450	A-1		4 388,70	27 479,81
Hauts-de-Seine Habitat	1986			CDC	448 758,84	73 027,53	2,67	A	R	Livret A + 0,47	4,940	R	Livret A + 0,47	1,220	A-1		4 825,49	21 880,17
IMMOBILIERE 3F	2007	P		CDC	599 000,00	467 606,92	24,67	A	R	Livret A	3,000	R	Livret A	0,750	A-1		3 507,05	17 075,37
IMMOBILIERE 3F	2007	P		CDC	45 700,00	39 799,68	39,67	A	R	Livret A	3,000	R	Livret A	0,750	A-1		298,50	856,89
IMMOBILIERE 3F	2013	P	opération de réalisation de 22 logements sur le lot B4b de la ZAC Seguin-Rives de Seine	ARKEA	2 265 000,00	2 045 143,57	26,00	A	R	Livret A + 1,07	2,320	R	Livret A + 1,07	1,820	A-1		37 221,61	58 188,56
IMMOBILIERE 3F	2006	P		CDC	51 279,65	31 428,60	10,67	A	R	Livret A + 1,26	4,010	R	Livret A + 1,26	2,010	A-1		631,71	2 581,42
IMMOBILIERE 3F	2006	P		CDC	1 164 305,47	597 245,02	11,58	A	R	Livret A + 1,2	3,950	R	Livret A + 1,2	1,950	A-1		11 646,28	55 933,18
IMMOBILIERE 3F	2011	P		CDC	1 624 000,00	1 423 718,48	28,50	A	R	Livret A + 0,6	2,600	R	Livret A + 0,6	1,350	A-1		19 220,20	40 435,58
IMMOBILIERE 3F	2011	P		CDC	361 000,00	335 067,88	43,50	A	R	Livret A + 0,6	2,600	R	Livret A + 0,6	1,350	A-1		4 523,42	5 625,89
IMMOBILIERE 3F	2011	P		CDC	274 000,00	235 581,46	28,50	A	R	Livret A + (-0,2)	1,800	R	Livret A + (-0,2)	0,550	A-1		1 295,70	7 515,13
IMMOBILIERE 3F	2011	P		CDC	52 000,00	47 421,47	43,50	A	R	Livret A + (-0,2)	1,800	R	Livret A + (-0,2)	0,550	A-1		260,62	955,55
IMMOBILIERE 3F	2014	P		CDC	3 542 000,00	3 409 758,25	37,00	A	R	Livret A + 0,6	1,600	R	Livret A + 0,6	1,350	A-1		46 031,74	69 265,22

Désignation du bénéficiaire	Année de mobilisation et profil d'amortissement de l'emprunt (1)		Objet de l'emprunt garanti	Organisme prêteur ou chef de file	Montant initial	Capital restant dû au 01/01/N	Durée résiduelle	Périodicité des remboursements (2)	Taux initial			Taux à la date de vote du budget (6)			Catégorie d'emprunt (7)	Indices ou devises pouvant modifier l'emprunt	Annuité garantie au cours de l'exercice	
	Année	Profil							Taux (3)	Index (4)	Taux actuariel (5)	Taux (3)	Index (4)	Niveau de taux			En intérêts (8)	En capital
IMMOBILIERE 3F	2014	P		CDC	1 340 000,00	1 303 090,35	47,00	A	R	Livret A + 0,6	1,600	R	Livret A + 0,6	1,350	A-1		17 591,72	19 471,84
IMMOBILIERE 3F	2014	P		CDC	678 000,00	648 249,37	37,00	A	R	Livret A + (-0,2)	0,800	R	Livret A + (-0,2)	0,550	A-1		3 565,37	15 385,26
IMMOBILIERE 3F	2014	P		CDC	182 000,00	175 831,93	47,00	A	R	Livret A + (-0,2)	0,800	R	Livret A + (-0,2)	0,550	A-1		967,08	3 210,88
IMMOBILIERE 3F	2014	P	opération de réalisation de 22 logements sur le lot B4b de la ZAC Seguin-Rives de Seine	CDC	147 000,00	137 519,36	36,00	A	R	Livret A + (-0,2)	1,050	R	Livret A + (-0,2)	0,550	A-1		756,36	3 361,55
IMMOBILIERE 3F	2014	P	opération de réalisation de 22 logements sur le lot B4b de la ZAC Seguin-Rives de Seine	CDC	116 000,00	110 259,97	46,00	A	R	Livret A + (-0,2)	1,050	R	Livret A + (-0,2)	0,550	A-1		606,43	2 062,20
IMMOBILIERE 3F	2014	P	opération de réalisation de 22 logements sur le lot B4b de la ZAC Seguin-Rives de Seine	CDC	599 000,00	566 030,25	36,00	A	R	Livret A + 0,6	1,850	R	Livret A + 0,6	1,350	A-1		7 641,41	11 895,10
IMMOBILIERE 3F	2014	P		CDC	404 000,00	387 712,30	46,00	A	R	Livret A + 0,6	1,850	R	Livret A + 0,6	1,350	A-1		5 234,12	5 960,79
IMMOBILIERE 3F	1997	P		CDC	37 176,03	14 726,07	11,58	A	R	Livret A + 0,8	4,300	R	Livret A + 0,8	1,550	A-1		228,25	1 363,56
IMMOBILIERE 3F	2000	P		CDC	469 223,74	250 594,89	14,92	A	R	Livret A + 0,8	3,800	R	Livret A + 0,8	1,550	A-1		3 884,22	17 858,73
IMMOBILIERE 3F	2006	P		CDC	1 610 743,33	1 005 267,37	14,92	A	R	Livret A + 1,2	3,950	R	Livret A + 1,2	1,950	A-1		19 602,71	58 340,35
IMMOBILIERE 3F	2004	P		CDC	72 685,00	61 940,26	36,58	A	R	Livret A + 0,7	2,950	R	Livret A + 0,7	1,450	A-1		898,13	1 276,78
IMMOBILIERE 3F	2004	P		CDC	740 460,00	541 706,95	21,58	A	R	Livret A + 0,7	2,950	R	Livret A + 0,7	1,450	A-1		7 854,75	21 080,72
IMMOBILIERE 3F	2005	P		CDC	35 300,00	30 830,83	37,25	A	R	Livret A + 0,7	2,950	R	Livret A + 0,7	1,450	A-1		447,05	613,96

Désignation du bénéficiaire	Année de mobilisation et profil d'amortissement de l'emprunt (1)		Objet de l'emprunt garanti	Organisme prêteur ou chef de file	Montant initial	Capital restant dû au 01/01/N	Durée résiduelle	Périodicité des remboursements (2)	Taux initial			Taux à la date de vote du budget (6)			Catégorie d'emprunt (7)	Indices ou devises pouvant modifier l'emprunt	Annuité garantie au cours de l'exercice	
	Année	Profil							Taux (3)	Index (4)	Taux actu-riel (5)	Taux (3)	Index (4)	Niveau de taux			En intérêts (8)	En capital
IMMOBILIERE 3F	2005	P		CDC	875 000,00	778 126,42	37,25	A	R	Livret A + 1.2	3,450	R	Livret A + 1.2	A-1		15 173,47	14 009,00	
IMMOBILIERE 3F	2005	P		CDC	90 800,00	69 192,44	22,25	A	R	Livret A + 0.7	2,950	R	Livret A + 0.7	A-1		1 003,29	2 556,11	
IMMOBILIERE 3F	2005	P		CDC	2 250 000,00	1 751 908,62	22,25	A	R	Livret A + 1.2	3,450	R	Livret A + 1.2	A-1		34 162,22	61 089,48	
LA SABLIERE	2009	P	A2b	CDC	5 742 318,00	4 800 802,92	26,08	A	R	Livret A + 0.6	4,600	R	Livret A + 0.6	A-1		64 810,84	148 550,81	
LA SABLIERE	2009	P	A2b	CDC	1 753 734,00	1 405 761,03	26,08	A	R	Livret A + (-0.7)	3,300	R	Livret A + (-0.7)	A-1		702,88	51 727,59	
LA SABLIERE	2006	P		CDC	23 623,83	18 877,11	23,17	A	R	Livret A + 0.7	2,950	R	Livret A + 0.7	A-1		273,72	663,24	
LA SABLIERE	2006	P		CDC	256 503,15	231 664,51	38,17	A	R	Livret A + 0.7	2,950	R	Livret A + 0.7	A-1		3 359,14	4 459,85	
LA SABLIERE	2005	P		CDC	1 137 922,06	830 328,81	17,17	A	R	Livret A + 1.57	3,820	R	Livret A + 1.57	A-1		19 263,63	42 078,51	
LA SABLIERE	2006	P		CDC	179 943,25	146 753,40	23,17	A	R	Livret A + 1.2	3,450	R	Livret A + 1.2	A-1		2 861,69	4 853,45	
LA SABLIERE	2006	P		CDC	1 953 785,51	1 795 684,40	38,17	A	R	Livret A + 1.2	3,450	R	Livret A + 1.2	A-1		35 015,85	31 160,01	
LOGIS TRANSPORTS	2007	P		CDC	2 944 900,00	2 560 242,31	32,09	A	R	Livret A + 1.14	3,890	R	Livret A + 1.14	A-1		48 388,58	56 595,50	
LOGIS TRANSPORTS	2005	P		CDC	321 766,00	255 574,65	22,33	A	R	Livret A + 0.7	2,950	R	Livret A + 0.7	A-1		3 705,83	9 441,46	
MOULIN VERT	1999	P		CDC	217 434,85	116 599,04	13,42	A	R	Livret A + 0.8	3,800	R	Livret A + 0.8	A-1		1 807,29	8 529,00	
OPH SEINE OUEST HABITAT	2006	P		SFIL CF Financement	1 317 335,34	159 327,70	0,67	T	F	Si Euribor 03 M<=5,25 alors 4,06 % sinon Euribor 03 M + 0.1	4,180	F	Si Euribor 03 M<=5,25 alors 4,06 % sinon Euribor 03 M + 0.1	B-1		3 281,27	159 327,70	
OPH SEINE OUEST HABITAT	2007	P		CDC	250 000,00	93 740,42	4,92	A	R	Livret A + 0.45	3,450	R	Livret A + 0.45	A-1		1 124,89	18 303,50	
OPH SEINE OUEST HABITAT	2013	P	Ilot A5b Est - ZAC Seguin	CDC	5 681 188,40	5 469 079,33	37,42	A	R	Livret A + 0.6	1,600	R	Livret A + 0.6	A-1		73 832,57	111 097,91	

Désignation du bénéficiaire	Année de mobilisation et profil d'amortissement de l'emprunt (1)		Objet de l'emprunt garanti	Organisme prêteur ou chef de file	Montant initial	Capital restant dû au 01/01/N	Durée résiduelle	Périodicité des remboursements (2)	Taux initial			Taux à la date de vote du budget (6)			Catégorie d'emprunt (7)	Indices ou devises pouvant modifier l'emprunt	Annuité garantie au cours de l'exercice	
	Année	Profil							Taux (3)	Index (4)	Taux actuariel (5)	Taux (3)	Index (4)	Niveau de taux			En intérêts (8)	En capital
OPH SEINE OUEST HABITAT	2013	P	lot A5b Est - ZAC Seguin	CDC	769 368,52	748 176,64	47,42	A	R	Livret A + 0,6	R	Livret A + 0,6	1,350	A-1		10 100,38	11 179,87	
OPH SEINE OUEST HABITAT	2013	P	lot A5b Est - ZAC Seguin	CDC	1 545 724,05	1 477 897,69	37,42	A	R	Livret A + (-0,2)	R	Livret A + (-0,2)	0,550	A-1		8 128,44	35 075,76	
OPH SEINE OUEST HABITAT	2013	P	lot A5b Est - ZAC Seguin	CDC	3 106 442,46	2 990 462,40	37,42	A	R	Livret A + 0,6	R	Livret A + 0,6	1,350	A-1		40 371,24	60 747,72	
OPH SEINE OUEST HABITAT	2013	P	lot A5b Est - ZAC Seguin	CDC	415 373,67	403 932,41	47,42	A	R	Livret A + 0,6	R	Livret A + 0,6	1,350	A-1		5 453,09	6 035,88	
OPH SEINE OUEST HABITAT	2013	P	lot A5b Est - ZAC Seguin	CDC	763 761,20	730 247,37	37,42	A	R	Livret A + (-0,2)	R	Livret A + (-0,2)	0,550	A-1		4 016,36	17 331,36	
OPH SEINE OUEST HABITAT	2013	P	lot A5b Est - ZAC Seguin	CDC	4 953 201,89	4 786 962,01	37,42	A	R	Livret A + 1,11	R	Livret A + 1,11	1,860	A-1		89 037,49	87 776,04	
OPH SEINE OUEST HABITAT	2013	P	lot A5b Est - ZAC Seguin	CDC	3 666 631,61	3 541 738,86	37,42	A	R	Livret A + 1,04	R	Livret A + 1,04	1,790	A-1		63 397,13	65 871,88	
OPH SEINE OUEST HABITAT	2013	P	lot A5b Est - ZAC Seguin	CDC	2 505 989,23	2 421 882,95	37,42	A	R	Livret A + 1,11	R	Livret A + 1,11	1,860	A-1		45 047,02	44 408,81	
OPH SEINE OUEST HABITAT	2013	P	lot A5b Est - ZAC Seguin	CDC	1 595 036,06	1 540 705,96	37,42	A	R	Livret A + 1,04	R	Livret A + 1,04	1,790	A-1		27 578,64	28 655,19	
OPH SEINE OUEST HABITAT	1988			CDC	3 010 868,09	785 652,06	4,50	A	R	Livret A + 0,47	R	Livret A + 0,47	1,220	A-1		29 638,98	144 874,22	
OPH SEINE OUEST HABITAT	1998	P		CDC	686 668,91	347 106,11	12,92	A	R	Livret A + 0,8	R	Livret A + 0,8	1,550	A-1		5 380,14	27 266,51	
OPH SEINE OUEST HABITAT	2001	P		CDC	149 177,77	84 933,57	15,00	A	R	Livret A + 0,7	R	Livret A + 0,7	1,450	A-1		1 231,54	5 742,40	
OPH SEINE OUEST HABITAT	2001	P		CDC	285 016,55	214 284,86	33,00	A	R	Livret A + 0,7	R	Livret A + 0,7	1,450	A-1		3 107,13	7 829,11	
OPH SEINE OUEST HABITAT	2003	P		Crédit Foncier	1 705 563,32	373 869,13	2,58	A	F	Taux fixe à 4,9 %	F	Taux fixe à 4,9 %	4,900	A-1		18 319,59	118 711,19	
OPH SEINE OUEST HABITAT	2017	P		CDC	415 297,85	415 297,85	8,00	A	R	Livret A	R	Livret A	1,750	A-1		2 722,96	52 921,11	
OPH SEINE OUEST HABITAT	2017	P		CDC	1 242 903,81	1 242 903,81	23,00	A	R	Livret A	R	Livret A	1,750	-1		7 804,83	99 154,70	
OPH SEINE OUEST HABITAT	2017	P		CDC	356 378,37	356 378,37	15,00	A	R	Livret A	R	Livret A	1,750	A-1		2 789,50	25 814,55	
OPH SEINE OUEST HABITAT	2017	P		CDC	611 830,05	611 830,05	33,00	A	R	Livret A	R	Livret A	1,750	A-1		4 632,92	23 479,28	
OPH SEINE OUEST HABITAT	2017	P		CDC	1 968 242,25	1 968 242,25	14,00	A	R	Livret A	R	Livret A	1,750	A-1		35 143,80	145 046,23	

Désignation du bénéficiaire	Année de mobilisation et profil d'amortissement de l'emprunt (1)		Objet de l'emprunt garanti	Organisme prêteur ou chef de file	Montant initial	Capital restant dû au 01/01/N	Durée résiduelle	Périodicité des remboursements (2)	Taux initial			Taux à la date de vote du budget (6)			Catégorie d'emprunt (7)	Indices ou devises pouvant modifier l'emprunt	Annuité garantie au cours de l'exercice	
	Année	Profil							Taux (3)	Index (4)	Taux actuariel (5)	Taux (3)	Index (4)	Niveau de taux			En intérêts (8)	En capital
OPH SEINE OUEST HABITAT	2017	P		CDC	1 167 604,60	1 167 604,60	23,00	A	R	Livret A	1,750	R	Livret A	1,750	A-1		14 039,66	40 952,76
OPH SEINE OUEST HABITAT	2017	P		CDC	1 477 304,56	1 477 304,56	38,00	A	R	Livret A	1,750	R	Livret A	1,750	A-1		17 477,90	27 222,91
OSICA	2002	P		CDC	1 105 197,00	704 755,36	16,75	A	R	Livret A + 0,7	3,700	R	Livret A + 0,7	1,450	A-1		10 218,95	36 854,76
OSICA	2010	P	B2C	CDC	325 992,00	269 782,14	42,00	A	R	Livret A	1,850	R	Livret A	1,350	A-1		3 642,06	8 029,98
OSICA	2010	P	D2	CDC	402 696,00	333 260,27	42,00	A	R	Livret A	1,850	R	Livret A	1,350	A-1		4 499,01	9 919,39
OSICA	2012	P	D2	CDC	1 853 076,30	1 680 267,75	24,00	A	R	Livret A + 1,38	3,630	R	Livret A + 1,38	2,130	A-1		35 789,70	51 494,52
OSICA	2012	P	D2	CDC	604 821,88	590 192,50	44,00	A	R	Livret A + 1,38	3,630	R	Livret A + 1,38	2,130	A-1		12 571,10	7 908,65
OSICA	2012	P	B2C	CDC	430 095,52	395 776,76	34,00	A	R	Livret A + (-0,2)	2,050	R	Livret A + (-0,2)	0,550	A-1		2 176,77	10 279,82
OSICA	2012	P	B2C	CDC	117 151,93	110 870,37	44,00	A	R	Livret A + (-0,2)	2,050	R	Livret A + (-0,2)	0,550	A-1		609,79	2 176,59
OSICA	2012	P	D2	CDC	626 625,18	576 624,66	34,00	A	R	Livret A + (-0,2)	2,050	R	Livret A + (-0,2)	0,550	A-1		3 171,44	14 977,11
OSICA	2012	P	D2	CDC	189 792,71	179 616,23	44,00	A	R	Livret A + (-0,2)	2,050	R	Livret A + (-0,2)	0,550	A-1		987,89	3 526,20
OSICA	2012	P	B2C	CDC	1 039 060,26	937 487,23	24,00	A	R	Livret A + 1,13	3,380	R	Livret A + 1,13	1,880	A-1		17 624,76	29 671,99
OSICA	2012	P	B2C	CDC	335 132,75	325 650,86	44,00	A	R	Livret A + 1,13	3,380	R	Livret A + 1,13	1,880	A-1		6 122,24	4 647,36
OSICA	2012	P	B2C	CDC	1 258 526,29	1 178 329,72	34,00	A	R	Livret A + 0,6	2,850	R	Livret A + 0,6	1,350	A-1		15 907,45	26 515,48
OSICA	2012	P	B2C	CDC	57 711,20	55 536,95	44,00	A	R	Livret A + 0,6	2,850	R	Livret A + 0,6	1,350	A-1		749,75	902,90
OSICA	2012	P	D2	CDC	2 843 412,15	2 662 222,57	34,00	A	R	Livret A + 0,6	2,850	R	Livret A + 0,6	1,350	A-1		35 940,00	59 906,92
OSICA	2012	P	D2	CDC	438 839,88	422 306,78	44,00	A	R	Livret A + 0,6	2,850	R	Livret A + 0,6	1,350	A-1		5 701,14	6 865,73
OSICA	2012	P	B3C	CDC	3 221 695,92	3 001 737,04	34,33	A	R	Livret A + 0,6	2,850	R	Livret A + 0,6	1,350	A-1		40 523,45	67 546,88
OSICA	2012	P	B3C	CDC	983 258,94	941 615,10	44,33	A	R	Livret A + 0,6	2,850	R	Livret A + 0,6	1,350	A-1		12 711,80	15 308,48
OSICA	2012	P	B3C	CDC	506 120,91	463 453,93	34,33	A	R	Livret A + (-0,2)	2,050	R	Livret A + (-0,2)	0,550	A-1		2 549,00	12 037,64

Désignation du bénéficiaire	Année de mobilisation et profil d'amortissement de l'emprunt (1)		Objet de l'emprunt garanti	Organisme prêteur ou chef de file	Montant initial	Capital restant dû au 01/01/N	Durée résiduelle	Périodicité remboursements (2)	Taux initial			Taux à la date de vote du budget (6)			Catégorie d'emprunt (7)	Indices ou devises pouvant modifier l'emprunt	Annuité garantie au cours de l'exercice	
	Année	Profil							Taux (3)	Index (4)	Taux actuariel (5)	Taux (3)	Index (4)	Niveau de taux			En intérêts (8)	En capital
OSICA	2012	P	B3C	CDC	154 467,58	145 468,96	44,33	A	R	Livret A + (-0,2)	2,050	R	Livret A + (-0,2)	A-1		800,08	2 855,83	
OSICA	2012	P	B3C	CDC	2 248 295,91	2 027 996,66	24,33	A	R	Livret A + 1,36	3,610	R	Livret A + 1,36	A-1		42 790,73	62 312,29	
OSICA	2012	P	B3C	CDC	686 178,37	666 130,72	44,33	A	R	Livret A + 1,36	3,610	R	Livret A + 1,36	A-1		14 055,36	8 971,62	
PARIS HABITAT OPH	2014	P		CDC	3 161 575,79	2 860 511,77	26,00	A	R	Livret A + 1,1	2,350	R	Livret A + 1,1	A-1		52 919,47	107 355,98	
PARIS HABITAT OPH	2014	P		CDC	5 836 661,70	5 388 154,94	36,00	A	R	Livret A + 0,6	1,850	R	Livret A + 0,6	A-1		72 740,09	161 339,80	
PARIS HABITAT OPH	2014	P		CDC	614 034,96	562 069,73	36,00	A	R	Livret A + (-0,2)	1,050	R	Livret A + (-0,2)	A-1		3 091,38	18 409,60	
PARIS HABITAT OPH	2014	P		CDC	5 454 856,52	5 035 688,83	36,00	A	R	Livret A + 0,6	1,850	R	Livret A + 0,6	A-1		67 981,80	150 785,75	
PARIS HABITAT OPH	2014	P		CDC	767 967,34	702 974,96	36,00	A	R	Livret A + (-0,2)	1,050	R	Livret A + (-0,2)	A-1		3 866,36	23 024,70	
PARIS HABITAT OPH	2014	P		CDC	3 148 827,50	2 848 977,46	26,00	A	R	Livret A + 1,1	2,350	R	Livret A + 1,1	A-1		52 706,08	106 923,10	
PARIS HABITAT OPH	2009	P		CDC	260 436,95	203 120,06	31,67	A	R	Livret A + 0,8	2,050	R	Livret A + 0,8	A-1		3 148,36	7 688,20	
PARIS HABITAT OPH	2010	P	A2F	CDC	1 432 375,00	1 120 414,62	32,00	A	R	Livret A + 0,6	1,850	R	Livret A + 0,6	A-1		15 125,60	49 451,94	
PARIS HABITAT OPH	2010	P	A2F	CDC	580 361,00	442 033,06	32,00	A	R	Livret A + (-0,7)	0,550	R	Livret A + (-0,7)	A-1		221,02	21 267,41	
PARIS HABITAT OPH	2010	P	B3G	CDC	1 187 461,76	924 281,76	32,58	A	R	Livret A + 0,6	2,350	R	Livret A + 0,6	A-1		12 477,80	22 416,92	
PARIS HABITAT OPH	2010	P	B3G	CDC	280 120,26	212 293,19	32,58	A	R	Livret A + (-0,7)	1,050	R	Livret A + (-0,7)	A-1		106,15	6 381,81	
PARIS HABITAT OPH	2010	P	A2F	CDC	422 171,00	219 481,56	7,00	A	R	Livret A + 0,6	1,850	R	Livret A + 0,6	A-1		2 963,00	29 410,48	
PARIS HABITAT OPH	2010	P	B3G	CDC	475 934,33	347 959,48	22,75	A	R	Livret A + 0,6	2,350	R	Livret A + 0,6	A-1		4 697,45	19 363,82	
PARIS HABITAT OPH	2010	P	A3E	CDC	3 397 867,00	2 850 298,81	32,50	A	R	Livret A + 0,6	1,850	R	Livret A + 0,6	A-1		38 479,03	98 338,54	
PARIS HABITAT OPH	2010	P	A3E	CDC	422 576,00	347 714,74	32,50	A	R	Livret A + (-0,2)	1,050	R	Livret A + (-0,2)	A-1		1 912,43	12 980,10	
PARIS HABITAT OPH	2009	P	B3F	CDC	2 190 287,02	1 832 756,23	32,92	A	R	Livret A + 0,6	2,350	R	Livret A + 0,6	A-1		24 742,21	44 450,45	

Désignation du bénéficiaire	Année de mobilisation et profil d'amortissement de l'emprunt (1)		Objet de l'emprunt garanti	Organisme prêteur ou chef de file	Montant initial	Capital restant dû au 01/01/N	Durée résiduelle	Périodicité remboursements (2)	Taux initial			Taux à la date de vote du budget (6)			Catégorie d'emprunt (7)	Indices ou devises pouvant modifier l'emprunt	Annuité garantie au cours de l'exercice	
	Année	Profil							Taux (3)	Index (4)	Taux actualisé (5)	Taux (3)	Index (4)	Niveau de taux			En intérêts (8)	En capital
PARIS HABITAT OPH	2009	P	B3F	CDC	597 620,83	490 518,05	32,92	A	R	Livret A + (-0,2)	1,550	R	Livret A + (-0,2)	0,550	A-1		2 697,85	13 596,77
PARIS HABITAT OPH	2011	P	B3F	CDC	151 469,93	123 997,38	23,00	A	R	Livret A + 0,6	2,350	R	Livret A + 0,6	1,350	A-1		1 673,96	5 601,24
PARIS HABITAT OPH	2010	P	A3E	CDC	734 472,00	592 480,25	22,58	A	R	Livret A + 0,6	2,350	R	Livret A + 0,6	1,350	A-1		7 998,48	25 312,94
PARIS HABITAT OPH	2015	P	Réhabilitation de 792 logements - quartier du Pont de Sèvres	CDC	669 989,00	669 989,00	12,00	A	R	Livret A + 0,6	1,600	R	Livret A + 0,6	1,350	A-1		9 044,85	47 493,62
PARIS HABITAT OPH	2015	P	Réhabilitation de 792 logements - quartier du Pont de Sèvres	CDC	1 541 468,00	1 541 468,00	12,00	A	R	Livret A + 0,6	1,600	R	Livret A + 0,6	1,350	A-1		20 809,82	111 140,80
PARIS HABITAT OPH	2008	P		CDC	1 682 446,70	1 347 332,89	30,83	A	R	Livret A + 0,8	4,800	R	Livret A + 0,8	1,550	A-1		20 883,66	34 183,17
PARIS HABITAT OPH	2008	P		CDC	824 425,01	692 790,05	40,83	A	R	Livret A + 0,8	4,800	R	Livret A + 0,8	1,550	A-1		10 738,25	12 219,43
PARIS HABITAT OPH	2008	P		CDC	49 378,93	38 388,32	30,83	A	R	Livret A + (-0,2)	3,800	R	Livret A + (-0,2)	0,550	A-1		211,14	1 139,16
PARIS HABITAT OPH	2008	P		CDC	64 709,82	52 988,13	40,83	A	R	Livret A + (-0,2)	3,800	R	Livret A + (-0,2)	0,550	A-1		291,43	1 155,68
PARIS HABITAT OPH	1980	P		CDC	355 876,99	49 088,71	2,82	A	F	Taux fixe à 3,6 %	3,600	F	Taux fixe à 3,6 %	3,600	A-1		1 767,19	15 787,74
PARIS HABITAT OPH	1978	P		CDC	503 081,76	21 716,93	0,57	A	F	Taux fixe à 2,95 %	2,950	F	Taux fixe à 2,95 %	2,950	A-1		640,63	21 716,93
PARIS HABITAT OPH	1980	P		CDC	187 817,19	25 907,05	2,57	A	F	Taux fixe à 3,6 %	3,600	F	Taux fixe à 3,6 %	3,600	A-1		932,65	8 332,11
PARIS HABITAT OPH	2015	P		CE	5 745 549,49	5 243 475,52	17,43	A	F	Taux fixe à 1,47 %	1,470	F	Taux fixe à 1,47 %	1,470	A-1		77 079,09	256 585,81
PARIS HABITAT OPH	2013	P	Opération de logement social 3-5 rue de la Ferme	BANQUE POSTALE	2 046 553,76	1 682 255,90	13,34	A	F	Taux fixe à 3,05 %	3,050	F	Taux fixe à 3,05 %	3,050	A-1		51 308,80	98 123,19
REGIE IMMOB VILLE PARIS	2015	P		CDC	2 291 589,35	2 131 695,78	21,00	A	R	Livret A + 0,7	1,700	R	Livret A + 0,7	1,450	A-1		30 909,59	82 955,69
REGIE IMMOB VILLE PARIS	2004	P		CDC	133 782,00	99 729,92	21,00	A	R	Livret A + 0,7	2,950	R	Livret A + 0,7	1,450	A-1		1 446,08	3 881,03

Désignation du bénéficiaire	Année de mobilisation et profil d'amortissement de l'emprunt (1)		Objet de l'emprunt garanti	Organisme prêteur ou chef de file	Montant initial	Capital restant dû au 01/01/N	Durée résiduelle	Périodicité des remboursements (2)	Taux initial			Taux à la date de vote du budget (6)			Catégorie d'emprunt (7)	Indices ou devises pouvant modifier l'emprunt	Annuité garantie au cours de l'exercice		
	Année	Profil							Taux (3)	Index (4)	Taux actuariel (5)	Taux (3)	Index (4)	Niveau de taux			En intérêts (8)	En capital	
RESIDENCES LE LOGEMENT DES FONCTIONNAIRES	2005	P	Acquisition de logements intermédiaires à Boulogne Billancourt	DEXIA CL	150 000,00	113 722,81	18,33	A	R	LEP + 0,95		3,950	R	LEP + 0,95	2,200	A-1		2 501,90	4 129,85
RESIDENCES LE LOGEMENT DES FONCTIONNAIRES	2005	P		SFIL CF Financement	878 360,00	649 379,78	18,08	T	F	Taux fixe à 3,95 %		4,010	F	Taux fixe à 3,95 %	4,010	A-1		25 285,91	24 817,57
RESIDENCES LE LOGEMENT DES FONCTIONNAIRES	2006	P		DEXIA CL	3 307 637,50	2 556 379,60	19,08	T	R	Livret A + 1,45		3,750	R	Livret A + 1,45	2,220	A-1		58 629,57	88 491,24
RESIDENCES LE LOGEMENT DES FONCTIONNAIRES	2014	P	Construction de 15 logements - Ilot AA ZAC Seguin-Rives de Seine	CDC	420 000,00	343 398,44	11,58	A	R	Livret A + 0,6		1,850	R	Livret A + 0,6	1,350	A-1		4 635,88	26 553,46
RESIDENCES LE LOGEMENT DES FONCTIONNAIRES	2015	P		Crédit Foncier	1 095 999,98	929 657,49	9,08	A	F	Taux fixe à 1,85 %		1,850	F	Taux fixe à 1,85 %	1,850	A-1		17 198,66	85 486,30
Régie Immobilière Ville Paris	2017	P		ARKEA	2 117 390,00	0,00	35,08	X	R	(Moyenne Euribor 03 M + 0,45)-Floor 0 sur Moyenne Euribor 03 M		0,460	R	(Moyenne Euribor 03 M + 0,45)-Floor 0 sur Moyenne Euribor 03 M Taux fixe à 2,05 %	0,460	A-1		0,00	0,00
Régie Immobilière Ville Paris	2003	P		DEXIA CL	1 785 683,00	1 197 881,34	0,08	T	R	Livret A + 1,6		3,910	R	Livret A + 1,6	2,370	A-1		6 959,36	0,00
Régie Immobilière Ville Paris	2003	P		DEXIA CL	1 370 714,00	919 509,57	0,08	T	R	Livret A + 1,6		3,910	R	Livret A + 1,6	2,370	A-1		5 342,10	0,00
SA D'HLM RESIDENCES SOCIALES D'I	2008	P		CDC	114 969,30	91 243,60	24,17	A	R	Livret A		3,500	R	Livret A	0,750	A-1		684,33	3 331,89
SA D'HLM RESIDENCES SOCIALES D'I	2008	P		CDC	67 351,22	59 129,11	39,17	A	R	Livret A		3,500	R	Livret A	0,750	A-1		443,47	1 273,06

Désignation du bénéficiaire	Année de mobilisation et profil d'amortissement de l'emprunt (1)		Objet de l'emprunt garanti	Organisme prêteur ou chef de file	Montant initial	Capital restant dû au 01/01/N	Durée résiduelle	Périodicité des remboursements (2)	Taux initial			Taux à la date de vote du budget (6)			Catégorie d'emprunt (7)	Indices ou devises pouvant modifier l'emprunt	Annuité garantie au cours de l'exercice	
	Année	Profil							Taux (3)	Index (4)	Taux actu-riel (5)	Taux (3)	Index (4)	Niveau de taux			En intérêts (8)	En capital
SA HLM LE LOGEMENT FRANCIEN	2009	P	52, avenue du Général Leclerc	CDC	1 661 017,00	1 516 348,32	41,00	A	R	Livret A + 0,6	4,600	R	Livret A + 0,6	A-1		20 470,70	27 067,07	
SA HLM LE LOGEMENT FRANCIEN	2009	P	52, avenue du Général Leclerc	CDC	293 019,00	257 336,53	41,00	A	R	Livret A + (-0,7)	3,300	R	Livret A + (-0,7)	A-1		128,67	6 064,48	
SA HLM LE LOGEMENT FRANCIEN	2006	P		CDC	582 312,28	436 961,08	19,50	A	R	Livret A + 1,2	3,450	R	Livret A + 1,2	A-1		8 520,74	18 073,60	
SA HLM LE LOGEMENT FRANCIEN	2006	P		CDC	3 840 402,45	3 360 341,64	34,50	A	R	Livret A + 1,2	3,450	R	Livret A + 1,2	A-1		65 526,66	67 842,67	
SA HLM LE LOGEMENT FRANCIEN	2006	P		CDC	1 496 570,97	1 204 845,41	22,25	A	R	Livret A + 1,2	3,450	R	Livret A + 1,2	A-1		23 494,49	42 013,25	
SA HLM LE LOGEMENT FRANCIEN	2006	P		CDC	1 237 835,75	1 131 810,40	37,25	A	R	Livret A + 1,2	3,450	R	Livret A + 1,2	A-1		22 070,30	20 376,56	
SA HLM LE LOGEMENT FRANCIEN	2006	P		CDC	79 390,18	62 610,16	22,25	A	R	Livret A + 0,7	2,950	R	Livret A + 0,7	A-1		907,85	2 312,95	
SA HLM LE LOGEMENT FRANCIEN	2006	P		CDC	47 751,88	42 897,53	37,25	A	R	Livret A + 0,7	2,950	R	Livret A + 0,7	A-1		622,01	854,26	
SA HLM LE LOGEMENT FRANCIEN	2006	P		CDC	66 591,34	44 437,22	16,83	A	R	Livret A + 0,8	3,550	R	Livret A + 0,8	A-1		688,78	2 705,92	
SA HLM RESIDENCES SOCIALES DE FRANCE	2013	P		Crédit Foncier	1 509 148,00	1 450 939,37	45,50	A	R	Livret A + 1,11	2,860	R	Livret A + 1,11	A-1		26 987,47	15 607,31	
SA HLM RESIDENCES SOCIALES DE FRANCE	2013	P		Crédit Foncier	4 880 922,00	4 674 693,39	36,75	A	R	Livret A + 1,11	2,860	R	Livret A + 1,11	A-1		86 949,30	72 711,92	
SAHLM HABITATION CONFORTABLE	2016	P	B1	CDC	7 112 856,90	6 601 401,65	31,67	A	R	Livret A + 0,8	1,550	R	Livret A + 0,8	A-1		102 321,73	141 867,73	

Désignation du bénéficiaire	Année de mobilisation et profil d'amortissement de l'emprunt (1)		Objet de l'emprunt garanti	Organisme prêteur ou chef de file	Montant initial	Capital restant dû au 01/01/N	Durée résiduelle	Périodicité des remboursements (2)	Taux initial			Taux à la date de vote du budget (6)			Catégorie d'emprunt (7)	Indices ou devises pouvant modifier l'emprunt	Annuité garantie au cours de l'exercice	
	Année	Profil							Taux (3)	Index (4)	Taux actu-riel (5)	Taux (3)	Index (4)	Niveau de taux			En intérêts (8)	En capital
SAHLM VILOGIA.	2017	X		CDC	66 660,00	64 993,50	38,09	A	R	Livret A + (-0,2)	0,550	R	Livret A + (-0,2)	A-1		357,46	1 666,50	
SAHLM VILOGIA.	2017	X		CDC	569 259,00	559 771,35	58,09	A	R	Livret A + 1	1,750	R	Livret A + 1	A-1		9 796,00	9 487,65	
SAHLM VILOGIA.	2017	C		CDC	7 162 884,00	6 983 811,90	38,09	A	R	Livret A + 1,11	1,860	R	Livret A + 1,11	A-1		129 898,90	179 072,10	
SAHLM VILOGIA.	2017	X		CDC	8 460 894,00	8 319 879,10	58,09	A	R	Livret A + 1	1,750	R	Livret A + 1	A-1		145 597,88	141 014,90	
SAHLM VILOGIA.	2017	X		CDC	665 170,00	654 083,83	58,09	A	R	Livret A + 1	1,750	R	Livret A + 1	A-1		11 446,47	11 086,17	
SAHLM VILOGIA.	2017	X		CDC	453 658,00	442 316,55	38,09	A	R	Livret A + 0,6	1,350	R	Livret A + 0,6	A-1		5 971,27	11 341,45	
SAHLM VILOGIA.	2016	P		ARKEA	1 659 900,00	1 659 900,00	16,00	A	R	Livret A + 1,11	1,860	R	Livret A + 1,11	A-1		30 874,14	90 026,08	
SAHLM VILOGIA.	2016	C		ARKEA	1 384 420,00	0,00	14,50	X	R	Moyenne Euribor 03 M + 0,86	0,610	R	Moyenne Euribor 03 M + 0,86	A-1		5 684,49	49 443,58	
SOFILOGIS	1995	P		CDC	1 856 107,34	972 965,12	12,25	A	R	Livret A + 1,3	5,800	R	Livret A + 1,3	A-1		19 945,79	74 544,79	
TOTAL GENERAL					320 775 661,74	247 921 641,32										4 188 964,88	13 938 025,97	

(1) Indiquer C pour amortissement constant, P pour amortissement progressif, F pour in fine, X pour autres (à préciser).

(2) Indiquer la périodicité des remboursements A : annuelle ; M : mensuelle ; B : bimestrielle ; S : semestrielle ; T : trimestrielle ; X : autre.

(3) Type de taux d'intérêt : F : fixe ; V : variable simple ; C : complexe (c'est-à-dire un taux variable qui n'est pas seulement défini comme la simple addition d'un taux usuel de référence et d'une marge exprimée en point de pourcentage).

(4) Indiquer le type d'index (ex. EURIBOR 3 mois ...).

(5) Taux annuel, tous frais compris.

(6) Taux hors opération de couverture. Pour les emprunts à taux variable, indiquer le niveau à la date de vote du budget.

(7) Catégorie d'emprunt hors opération de couverture. Exemple A-1 (cf. la classification des emprunts suivant la typologie de la circulaire IOCB1015077C du 25 juin 2010 sur les produits financiers offerts aux collectivités territoriales).

(8) Il s'agit des intérêts dus au titre du contrat initial et comptabilisés à l'article 66111 « Intérêts réglés à l'échéance » (intérêts décaissés).

IV – ANNEXES	IV
ENGAGEMENTS HORS BILAN – CALCUL DU RATIO D'ENDETTEMENT RELATIF AUX GARANTIES D'EMPRUNT	B1.2

B1.2 – CALCUL DU RATIO D'ENDETTEMENT RELATIF AUX GARANTIES D'EMPRUNT

Calcul du ratio de l'article L. 2252-1 du CGCT	Valeur en euros	
Total des annuités déjà garanties à échoir dans l'exercice (1)	A	18 126 990,85
Total des premières annuités entières des nouvelles garanties de l'exercice (1)	B	0,00
Annuité nette de la dette de l'exercice (2)	C	37 419 841,55
Provisions pour garanties d'emprunts	D	0,00
Total des annuités d'emprunts garantis de l'exercice	I = A+ B + C - D	55 546 832,40
Recettes réelles de fonctionnement	II	232 578 669,96

Part des garanties d'emprunt accordées au titre de l'exercice en % (3)	I / II	23,88
---	---------------	--------------

(1) Hors opérations visées par l'article L. 2252-2 du CGCT.

(2) Cf. définition de l'article D. 1511-30 du CGCT.

(3) Les garanties d'emprunt accordées au titre d'un exercice ne doivent pas représenter plus de 50 % des recettes réelles de fonctionnement de ce même exercice.

IV – ANNEXES	IV
ENGAGEMENTS HORS BILAN – ENGAGEMENTS DONNES ET RECUS ETAT DES AUTRES ENGAGEMENTS DONNES	B1.5

B1.5 – ETAT DES AUTRES ENGAGEMENTS DONNES

Année d'origine	Nature de l'engagement	Organisme bénéficiaire	Durée en années	Périodicité	Dettes en capital à l'origine	Dettes en capital 1/1/N	Annuité à verser au cours de l'exercice
8017 Subventions à verser en annuités					0,00	0,00	0,00
8018 Autres engagements donnés					47 397 069,21	39 798 635,56	2 840 940,12
Au profit d'organismes publics					0,00	0,00	0,00
Au profit d'organismes privés (1)					47 397 069,21	39 798 635,56	2 840 940,12
2008	Lot 1 : Sous-station CPCU - Crédit bail entre Idex Energie et Unifergie (ZAC Seguin)	Idex Seguin Rives de Seine Energies	21	T	899 546,47	622 826,05	74 950,60
2009	Lot 3A : Réseaux et sous-stations - Crédit bail entre Idex Energie et Unifergie (ZAC Seguin)	Idex Seguin Rives de Seine Energies	21	T	5 246 739,70	3 684 882,51	411 762,60
2010	Lot 3B : Réseaux et sous-stations - Crédit bail entre Idex Energie et Unifergie (ZAC Seguin)	Idex Seguin Rives de Seine Energies	18	T	2 927 986,03	2 175 701,36	259 336,84
2010	Lot 6 : Crédit bail entre Idex Energie et Unifergie (ZAC Seguin)	Idex Seguin Rives de Seine Energies	13	T	1 041 166,34	602 738,34	112 212,12
2011	Lot 2 : Centrale froid Pont de Sèvres - Crédit bail entre Idex Energie et Unifergie (ZAC Seguin)	Idex Seguin Rives de Seine Energies	18	T	6 793 287,79	5 034 501,10	579 150,56
2011	Lot 4 : Crédit bail entre Idex Energie et Unifergie (ZAC Seguin)	Idex Seguin Rives de Seine Energies	18	T	6 998 636,78	5 227 346,48	661 027,00
2014	Lot 5 : Crédit bail entre Idex Energie et Unifergie (ZAC Seguin)	Idex Seguin Rives de Seine Energies	15	T	4 489 706,10	3 663 549,40	378 065,72
2017	Lot 7 : prêt long terme entre Idex Energie et Auxifip (ZAC Seguin)	Idex Seguin Rives de Seine Energies	17	T	19 000 000,00	18 787 090,32	364 434,68
TOTAL					47 397 069,21	39 798 635,56	2 840 940,12

(1) Concernant les Garanties accordées à l'Agence France Locale (Article L.1611-3-2 du CGCT) :

- l' « Organisme bénéficiaire » de la garantie est toute personne titulaire d'un « titre éligible » émis ou créé par l'Agence France Locale ;
- la rubrique « Périodicité » n'est pas remplie car la garantie n'a pas de périodicité. La garantie est d'une durée totale indiquée à la colonne qui précède ;
- la colonne « Dette en capital à l'origine » correspond au montant total de la garantie accordée aux titulaires d'un titre éligible ;
- la colonne « Dette en capital 1/1/N » correspond au montant résiduel de la garantie au 1/1/N ;
- la colonne « Annuité à verser au cours de l'exercice » n'est pas remplie car l'octroi de la garantie n'implique pas que des versements annuels aient lieu. Des versements ne seront effectués qu'en cas d'appel de la garantie.

IV – ANNEXES	IV
ENGAGEMENTS HORS BILAN – ENGAGEMENTS DONNES ET RECUS SUBVENTIONS VERSEES DANS LE CADRE DU VOTE DU BUDGET	B1.7

B1.7 – SUBVENTIONS VERSEES DANS LE CADRE DU VOTE DU BUDGET
(Article L. 2311-7 du CGCT)

Article (1)	Subventions (2)	Objet (3)	Nom de l'organisme	Nature juridique de l'organisme	Montant de la subvention
INVESTISSEMENT					
90020-2041512		Subvention d'investissement	Grand Paris Seine Ouest	Etablissement de droit public	4 783 009,00
90113-204112		Subvention d'équipement 2018	Brigade des sapeurs pompiers de Paris	Etablissement de droit public	300 000,00
9030-20421		Subvention 2018	Boulogne Harmonie	Association	2 000,00
9030-20421		Subvention 2018	Dia Danse	Association	5 000,00
9030-20421		Subvention 2018	Forum Universitaire de l'Ouest Parisien (F.U.O.P.)	Association	5 000,00
9030-20421		Subvention 2018	Oiseau Lyre	Association	2 500,00
9040-20421		Subvention 2018	Athletic Club de Boulogne-Billancourt (A.C.B.B.)	Association	150 000,00
9040-20421		Subvention 2018	Centre Nautique des Scouts Marins de Boulogne - subvention d'investissement	Association	4 000,00
9040-20421		Subvention 2018	Course au Large 92	Association	200 000,00
9040-20421		Subvention 2018	Eclaireuses Eclaireurs Unionistes de France - Groupe de Boulogne	Association	1 440,00
9040-20421		Subvention 2018	Karaté Club de Boulogne	Association	2 800,00
9040-20421		Subvention 2018	Les Enfants de la Comédie - Ecole de spectacle Karin Catala	Association	1 000,00
9040-20421		Subvention 2018	Scouts unitaires de France - Groupe de Boulogne	Association	2 500,00
9040-20421		Subvention 2018	Voiles de Seine	Association	7 000,00
90414-2041632		Subvention d'équipement 2018	Budget annexe Piscine Patinoire	Etablissement de droit public	950 000,00
9072 - 20422		surcharges foncières 81 Bellevue	3F - 81 rue de Bellevue	Autre personne de droit privé	63 750,00
9072 - 20422		subventions d'équipement - 111bis/113 rue galliéni	3F - 111bis/113 rue Gallieni	Autre personne de droit privé	35 750,00
9072 - 20422		surcharges foncières yd1	EFIDIS - Rue Nationale - Yd1 et Yd2	Autre personne de droit privé	137 500,00
9072 - 20422		surcharges foncières Yb	Hds Habitat - Yb	Autre personne de droit privé	490 000,00
9072 - 20422			3F - 201 rue galliéni	Autre personne de droit privé	33 000,00
9072 - 20422		186/188 rue Galliéni	Seine Ouest Habitat - 186/186 rue Gallieni	Autre personne de droit privé	93 000,00
FONCTIONNEMENT					
92020-6574		Subvention 2018	Accueil des villes françaises (A.V.F.)	Association	500,00
92020-6574		Subvention 2018	Comité des Œuvres Sociales (C.O.S.)	Association	284 506,00
92020-6574		Subvention 2018 - mise à disposition de personnel	Comité des Œuvres Sociales (C.O.S.)	Association	163 000,00
92023-67441		Subvention de fonctionnement 2018	Budget annexe Publications	Etablissement de droit public	324 270,21
92025-6574		Subvention 2018	Amicale Boulonnaise des Anciens Combattants (A.B.A.C.A.M.)	Association	360,00
92025-6574		Subvention 2018	Amicale des Anciens Combattants de la 2ème DB	Association	280,00
92025-6574		Subvention 2018	Aumônerie de l'Enseignement Public de Boulogne	Association	5 130,00
92025-6574		Subvention 2018	Centre Communautaire Israélite de Boulogne-Billancourt	Association	5 130,00

Article (1)	Subventions (2)	Objet (3)	Nom de l'organisme	Nature juridique de l'organisme	Montant de la subvention
92025-6574		Subvention 2018	Comité d'entente Associations d'Anciens Combattants et Victimes de Guerre de Boulogne-Billancourt	Association	930,00
92025-6574		Subvention 2018	FNACA - Comité de Boulogne-Billancourt	Association	280,00
92025-6574		Subvention 2018	Médailleurs militaires - 189ème section	Association	230,00
92025-6574		Subvention 2018	Société des Membres de la Légion d'Honneur - Comité de Boulogne-Billancourt	Association	310,00
92025-6574		Subvention 2018	Souvenir français - Comité de Boulogne-Billancourt	Association	3 220,00
92025-6574		Subvention 2018	Union Nationale des Combattants (U.N.C.) - 28ème section de Boulogne-Billancourt	Association	600,00
92025-6574		Subvention 2018	Union Nationale des Parachutistes du Sud des Hauts-de-Seine (U.N.P. 92 SUD)	Association	105,00
92110-6574		Subvention 2018	Association d'Aide aux Victimes d'Infractions Pénales (A.D.A.V.I.P. 92)	Association	2 705,00
92110-6574		Subvention 2018	Association Départementale de Protection Civile des Hauts-de-Seine	Association	2 705,00
92110-6574		Subvention 2018	Comité départemental de la prévention routière des Hauts-de-Seine	Association	450,00
92110-6574		Subvention 2018	Maison du Droit	Association	15 000,00
92113-6553		Subvention de fonctionnement 2018	Brigade des sapeurs pompiers de Paris	Etablissement de droit public	1 917 460,87
9220-6574		Subvention 2018	Association Autonome des Parents d'Elèves de Boulogne-Billancourt	Association	725,00
9220-6574		Subvention 2018	Association Départementale des Pupilles de l'Enseignement Public des Hauts-de-Seine	Association	450,00
9220-6574		Subvention 2018	Boulogne Informatique Club	Association	950,00
9220-6574		Subvention 2018	Education Motivation Parents (E-MP)	Association	1 100,00
9220-6574		Subvention 2018	Foyer socio-éducatif du collège Jean Renoir	Association	1 715,00
9220-6574		Subvention 2018	Foyer socio-éducatif du collège Paul Landowski	Association	900,00
9220-6574		Subvention 2018	Jardin de Solférino	Association	81 225,00
9220-6574		Subvention 2018	La Maison de l'Enfant	Association	107 350,00
9220-6574		Subvention 2018	Philotechnique	Association	9 700,00
9220-6574		Subvention 2018	Service d'Accompagnement et d'Information pour la Scolarisation des élèves handicapés (S.A.I.S. 92)	Association	1 350,00
9220-6574		Subvention 2018	Union des Conseils Locaux FCPE de la ville de Boulogne-Billancourt	Association	2 400,00
9220-6574		Subvention 2018	Union locale de la PEEP de Boulogne-Billancourt	Association	2 700,00
9220-6574		Subvention 2018	Union pour l'Education Populaire des Elèves de l'Enseignement Primaire Privé (U.E.P.E.E.P.P.)	Association	25 000,00
9230-6574		Subvention 2018	Académie musicale Philippe Jaroussky	Association	20 000,00
9230-6574		Subvention 2018 - contractualisation	Accueil des villes françaises (A.V.F.)	Association	270,00
9230-6574		Subvention 2018	Ametis	Association	885,00

Article (1)	Subventions (2)	Objet (3)	Nom de l'organisme	Nature juridique de l'organisme	Montant de la subvention
9230-6574		Subvention 2018	Amis de la bibliothèque Marmottan	Association	885,00
9230-6574		Subvention 2018	Amis des nouvelles orgues de Notre-Dame de Boulogne-Billancourt	Association	3 000,00
9230-6574		Subvention 2018	Amis du musée des années 30	Association	3 600,00
9230-6574		Subvention 2018	Amis du musée Paul Landowski	Association	900,00
9230-6574		Subvention 2018	Amitié information	Association	430,00
9230-6574		Subvention 2018	Anciens Travailleurs Renault de l'Ile Seguin (A.T.R.I.S.)	Association	960,00
9230-6574		Subvention 2018	Ars Mobilis	Association	1 825,00
9230-6574		Subvention 2018	Association de minéralogie et de paléontologie - Le Lutétien	Association	934,00
9230-6574		Subvention 2018	Association philatélique de Boulogne-Billancourt	Association	940,00
9230-6574		Subvention 2018 - contractualisation	Bien Vieillir à Boulogne-Billancourt	Association	800,00
9230-6574		Subvention 2018	Boulogne Harmonie	Association	12 370,00
9230-6574		Subvention 2018	Boulogne Patrimoine	Association	1 500,00
9230-6574		Subvention 2018	Bridge et Loisirs	Association	265,00
9230-6574		Subvention 2018	Carré sur Seine	Association	5 000,00
9230-6574		Subvention 2018	Centre National du Jeu	Association	240 000,00
9230-6574		Subvention 2018 - mise à disposition de personnel	Centre National du Jeu	Association	85 500,00
9230-6574		Subvention 2018	Cercle Celtique de Boulogne-Billancourt - Kornog war Raog	Association	590,00
9230-6574		Subvention 2018	Cercle Généalogique de Boulogne-Billancourt	Association	500,00
9230-6574		Subvention 2018	Chœur d'Artichaut	Association	2 140,00
9230-6574		Subvention 2018 - contractualisation	Chœur d'Artichaut	Association	2 800,00
9230-6574		Subvention 2018	Club des Brodeuses de Boulogne	Association	900,00
9230-6574		Subvention 2018	Compagnie Jayann'act	Association	1 000,00
9230-6574		Subvention 2018	Culture et Bibliothèque Pour Tous - Bibliothèque du Forum	Association	3 650,00
9230-6574		Subvention 2018	Culture et Bibliothèque Pour Tous - section de Boulogne Galliéni	Association	5 015,00
9230-6574		Subvention 2018	Danse en chantier	Association	885,00
9230-6574		Subvention 2018	Dia Danse	Association	3 760,00
9230-6574		Subvention 2018	Ecole des arts de la piste - Cirque Nomade	Association	18 050,00
9230-6574		Subvention 2018 - contractualisation	Ecole des arts de la piste - Cirque Nomade	Association	6 000,00
9230-6574		Subvention 2018	Erda Accentus	Association	4 560,00
9230-6574		Subvention 2018	Forum Universitaire de l'Ouest Parisien (F.U.O.P.)	Association	99 500,00
9230-6574		Subvention 2018 - contractualisation	Forum Universitaire de l'Ouest Parisien (F.U.O.P.)	Association	5 000,00
9230-6574		Subvention 2018	Groupe d'expression culturelle brésilienne (Cie Claudio Basilio)	Association	910,00
9230-6574		Subvention 2018 - contractualisation	Groupe d'expression culturelle brésilienne (Cie Claudio Basilio)	Association	3 100,00
9230-6574		Subvention 2018 - contractualisation	Handidanse - Handi'Art	Association	1 600,00
9230-6574		Subvention 2018	La Lupinelle	Association	1 770,00
9230-6574		Subvention 2018	Les Savoirs Echangés	Association	1 825,00
9230-6574		Subvention 2018	Miel de Lune	Association	855,00
9230-6574		Subvention 2018	Model Kit Static Boulonnais	Association	1 370,00
9230-6574		Subvention 2018	Morial	Association	3 325,00

Article (1)	Subventions (2)	Objet (3)	Nom de l'organisme	Nature juridique de l'organisme	Montant de la subvention
9230-6574		Subvention 2018	Oiseau Lyre	Association	61 380,00
9230-6574		Subvention 2018 - contractualisation	Oiseau Lyre	Association	1 700,00
9230-6574		Subvention 2018	Sarastro	Association	960,00
9230-6574		Subvention 2018	Société des Beaux Arts de Boulogne-Billancourt (S.B.A.B.B.)	Association	2 250,00
9230-6574		Subvention 2018	Syntono	Association	910,00
9230-6574		Subvention 2018	Théâtre du Tilleul	Association	4 560,00
9230-6574		Subvention 2018	Théâtre in Love	Association	455,00
9240-6574		Subvention 2018	Agrippine	Association	500,00
9240-6574		Subvention 2018 - contractualisation	Agrippine	Association	1 300,00
9240-6574		Subvention 2018	Artistes en herbe	Association	4 510,00
9240-6574		Subvention 2018	Association de l'ouest parisien de Qwan Ki Do	Association	500,00
9240-6574		Subvention 2018	Association pour l'Echange entre les Générations par le Spectacle Vivant (A.E.G.S.V.)	Association	8 000,00
9240-6574		Subvention 2018	Association Sportive du collège Jean Renoir	Association	1 900,00
9240-6574		Subvention 2018	Association Sportive du lycée Etienne Jules Marey	Association	500,00
9240-6574		Subvention 2018	Association Sportive du lycée Jacques Prévert	Association	500,00
9240-6574		Subvention 2018	Athletic Club de Boulogne-Billancourt (A.C.B.B.)	Association	1 663 500,00
9240-6574		Subvention 2018 - mise à disposition de personnel	Athletic Club de Boulogne-Billancourt (A.C.B.B.)	Association	105 300,00
9240-6574		Subvention 2018 - contractualisation	Athletic Club de Boulogne-Billancourt (A.C.B.B.)	Association	125 000,00
9240-6574		Subvention 2018	Beth Loubavitch	Association	14 725,00
9240-6574		Subvention 2018	Boulogne Aïkido Club	Association	2 200,00
9240-6574		Subvention 2018	Boulogne-Billancourt Natation	Association	2 000,00
9240-6574		Subvention 2018	Boulogne Club Best Golf (B.C.B.G.)	Association	1 000,00
9240-6574		Subvention 2018	Centre d'Animation de Boulogne (C.A.B.)	Association	80 750,00
9240-6574		Subvention 2018	Centre Nautique des Scouts Marins de Boulogne	Association	5 000,00
9240-6574		Subvention 2018	Club Olympique de Billancourt (C.O.B.)	Association	2 000,00
9240-6574		Subvention 2018	Comité départemental des médaillés de la jeunesse et des sports du 92	Association	300,00
9240-6574		Subvention 2018	Eclaireuses Eclaireurs de France - Groupe de Boulogne (Laperouse)	Association	6 270,00
9240-6574		Subvention 2018	Eclaireuses Eclaireurs Israélites de France	Association	4 510,00
9240-6574		Subvention 2018	Eclaireuses Eclaireurs Unionistes de France - Groupe de Boulogne	Association	4 500,00
9240-6574		Subvention 2018	Ecole de Glace de la Patinoire de Boulogne	Association	1 700,00
9240-6574		Subvention 2018 - contractualisation	Ecole de Glace de la Patinoire de Boulogne	Association	1 850,00
9240-6574		Subvention 2018	Golf'lib, le Golf en liberté	Association	1 000,00
9240-6574		Subvention 2018	Karaté Club de Boulogne	Association	7 000,00
9240-6574		Subvention 2018	Les Enfants de la Comédie - Ecole de spectacle Karin Catala	Association	10 450,00
9240-6574		Subvention 2018	Les Scubabous - Club de plongée de Boulogne	Association	16 000,00

Article (1)	Subventions (2)	Objet (3)	Nom de l'organisme	Nature juridique de l'organisme	Montant de la subvention
9240-6574		Subvention 2018	L'outil en mains de Boulogne 92	Association	5 000,00
9240-6574		Subvention 2018	Poings de départ	Association	4 500,00
9240-6574		Subvention 2018	Scouts et guides de France - Groupe de Boulogne	Association	5 415,00
9240-6574		Subvention 2018	Scouts unitaires de France - Groupe de Boulogne	Association	6 000,00
9240-6574		Subvention 2018	Stade français	Association	20 000,00
9240-6574		Subvention 2018	Tennis Club de Boulogne-Billancourt (T.C.B.B.)	Association	60 000,00
9240-6574		Subvention 2018 - contractualisation	Tennis Club de Boulogne-Billancourt (T.C.B.B.)	Association	25 200,00
9240-6574		Subvention 2018	UNICEF Comité des Hauts-de-Seine (UNICEF 92)	Association	855,00
9240-6574		Subvention 2018	Val de Seine Basket	Association	72 000,00
9240-6574		Subvention 2018	Voiles de Seine	Association	30 000,00
9240-6574		Subvention 2018 - contractualisation	Voiles de Seine	Association	5 200,00
9240-6574		Subvention 2018	Voltigeurs de Billancourt	Association	4 000,00
9240-67441		Subvention de fonctionnement	Budget annexe Piscine Patinoire	Etablissement de droit public	1 091 143,63
92510-6574		Subvention 2018	Action Leucémies	Association	2 000,00
92510-6574		Subvention 2018	Amicale des Médecins de Boulogne-Billancourt (A.M.B.B.)	Association	270,00
92510-6574		Subvention 2018	Amicale des Médecins de Boulogne-Billancourt - Maison Médicale de Garde	Association	45 000,00
92510-6574		Subvention 2018	Amicale des Professionnels de Santé de Boulogne-Billancourt (A.P.S.B.B.)	Association	6 600,00
92510-6574		Subvention 2018	Oppelia Le Trait d'Union	Association	12 000,00
92510-6574		Subvention 2018	SOS Préma	Association	1 000,00
92520-657362		Subvention 2018	Centre communal d'action sociale (C.C.A.S.)	Etablissement de droit public	500 000,00
92520-657362		Subvention 2018 - contractualisation	Centre communal d'action sociale (C.C.A.S.)	Etablissement de droit public	159 217,00
92520-6574		Subvention 2018	Association A.A.P.A.M.R.	Association	4 275,00
92520-6574		Subvention 2018	Aurore	Association	34 200,00
92520-6574		Subvention 2018	Bien Vieillir à Boulogne-Billancourt	Association	26 250,00
92520-6574		Subvention 2018	Centre d'Information sur les Droits des Femmes et des Familles (C.I.D.F.F. 92 BB)	Association	76 148,00
92520-6574		Subvention 2018	Centre du Bénévolat de Boulogne-Billancourt	Association	1 265,00
92520-6574		Subvention 2018	Centre pour l'Emploi et l'Action Sociale (C.E.A.S.)	Association	570,00
92520-6574		Subvention 2018	Croix Rouge Française - Délégation Locale de Boulogne	Association	18 000,00
92520-6574		Subvention 2018	Demain mieux qu'hier	Association	1 175,00
92520-6574		Subvention 2018	Entraide du Figuier	Association	13 540,00
92520-6574		Subvention 2018	Entraide familiale de Boulogne	Association	11 400,00
92520-6574		Subvention 2018	Les 4 Chemins	Association	1 400,00
92520-6574		Subvention 2018	Les Petits Frères des Pauvres	Association	4 060,00
92520-6574		Subvention 2018	Les Restaurants du Cœur - Les relais du cœur des Hauts-de-Seine	Association	2 500,00
92520-6574		Subvention 2018	Œuvres Hospitalières Françaises de l'Ordre de Malte	Association	1 900,00
92520-6574		Subvention 2018	Ozanam	Association	3 150,00
92520-6574		Subvention 2018	Secours Catholique	Association	5 700,00
92520-6574		Subvention 2018	Secours Populaire français	Association	7 600,00
92520-6574		Subvention 2018	SOS Amitié Ile-de-France	Association	750,00

Article (1)	Subventions (2)	Objet (3)	Nom de l'organisme	Nature juridique de l'organisme	Montant de la subvention
92520-6574		Subvention 2018	Tournesol - Artistes à l'hôpital	Association	1 280,00
92520-6574		Subvention 2018	Visite des malades dans les établissements hospitaliers des Hauts-de-Seine (V.M.E.H)	Association	985,00
92521-6574		Subvention 2018	Association des donateurs de voix - Bibliothèque sonore de Boulogne-Billancourt	Association	1 300,00
92521-6574		Subvention 2018	Association des paralysés de France	Association	200,00
92521-6574		Subvention 2018	Comité départemental Handisport des Hauts-de-Seine (CDH 92)	Association	1 000,00
92521-6574		Subvention 2018	France Alzheimer	Association	900,00
92521-6574		Subvention 2018	Handidanse - Handi'Art	Association	2 700,00
92521-6574		Subvention 2018	Les Auxiliaires des Aveugles	Association	300,00
92521-6574		Subvention 2018	Les Papillons Blancs des Rives de Seine (P.B.R.D.S.)	Association	29 000,00
92521-6574		Subvention 2018	Les Premières Classes - Autistes sans frontières	Association	1 900,00
92521-6574		Subvention 2018	Luciole 92	Association	1 500,00
92521-6574		Subvention 2018	Terre d'Arcs en Ciel	Association	2 300,00
92521-6574		Subvention 2018	Trisomie 21 des Hauts-de-Seine	Association	900,00
92521-6574		Subvention 2018	U.N.A.F.A.M. 92	Association	900,00
92521-6574		Subvention 2018	Vacandi	Association	700,00
9261-6574		Subvention 2018	Les Amis de la Chanson française et du Jazz Nouvelle Orléans (ACHANJANO)	Association	760,00
9263-6574		Subvention 2018	Boom Baby	Association	500,00
9263-6574		Subvention 2018	Centre National du Jeu - Petite Enfance	Association	22 000,00
9263-6574		Subvention 2018	Défi Famille - Les Pâtes au beurre	Association	500,00
9263-6574		Subvention 2018	Enfance Majuscule - Comité Alexis Danan de Boulogne-Billancourt	Association	2 500,00
9263-6574		Subvention 2018	Maison des Familles du 92	Association	22 500,00
9263-6574		Subvention 2018	SOS Urgences Mamans	Association	300,00
9264-6574		Subvention 2018	Aide-moi à faire seul	Association	20 000,00
9264-6574		Subvention 2018	Bambolino	Association	67 000,00
9264-6574		Subvention 2018	Boules et Billes	Association	70 000,00
9264-6574		Subvention 2018	Les Petites Têtes de l'Art	Association	65 000,00
9270-6574		Subvention 2018	Agence Départementale d'Information sur le Logement des Hauts-de-Seine (A.D.I.L. 92)	Association	8 250,00
9270-6574		Subvention 2018	Amicale des locataires HLM du square de l'Avre et des Moulineaux	Association	2 080,00
9270-6574		Subvention 2018	Association de Foyers de Jeunes de Boulogne (A.F.J.B.)	Association	9 025,00
9270-6574		Subvention 2018	Groupement des locataires de Boulogne-Billancourt (G.L.B.B.)	Association	1 710,00
9270-6574		Subvention 2018	Un logement pour tous	Association	1 625,00
92824-6574		Subvention 2018	Accueil aux Familles et Insertion (A.F.I.)	Association	67 000,00
92824-6574		Subvention 2018	Alliance Forum	Association	800,00
92824-6574		Subvention 2018	Aquitaine Forum	Association	805,00
92824-6574		Subvention 2018	Association de Solidarité Internationale et de l'Intégration (A.S.I.)	Association	2 100,00
92824-6574		Subvention 2018	Association Nationale des Femmes Africaines (A.N.F.A.)	Association	1 200,00

Article (1)	Subventions (2)	Objet (3)	Nom de l'organisme	Nature juridique de l'organisme	Montant de la subvention
92824-6574		Subvention 2018	Boulogne-Billancourt Convivialité	Association	1 200,00
92824-6574		Subvention 2018	Centre Boulonnais d'Initiatives Jeunesse (C.E.B.I.J.E.)	Association	120 000,00
92824-6574		Subvention 2018	Femme Méditerranéenne	Association	500,00
92824-6574		Subvention 2018	Groupe d'Etudes et de Recherches de Méthodes Actives d'Education (G.E.R.M.A.E.)	Association	3 300,00
92824-6574		Subvention 2018	La Femme du Monde	Association	1 600,00
92824-6574		Subvention 2018	Loc à Loc	Association	1 000,00
92824-6574		Subvention 2018 - mise à disposition de personnel	Reprends ton souffle	Association	58 000,00
92824-6574		Subvention 2018	Union des Femmes	Association	1 000,00
92830-6574		Subvention 2018	Association des Quais de Boulogne-Billancourt (A.Q.B.B.)	Association	1 000,00
92830-6574		Subvention 2018	Incroyables Comestibles Boulogne-Billancourt (I.C.B.B.)	Association	3 500,00
92830-6574		Subvention 2018	In Vivo	Association	900,00
9291-6574		Subvention 2018	Association des Commerçants des Marchés de Boulogne (A.C.M.B.B.)	Association	25 175,00
9291-6574		Subvention 2018	Association des Commerçants des Marchés de Boulogne (A.C.M.B.B.) - Taxe additive	Association	68 000,00
9294-6574		Subvention 2018	Les Créateurs de Boulogne	Association	1 900,00
9294-6574		Subvention 2018	Métier du Monde	Association	2 500,00
9294-6574		Subvention 2018	Union des Commerçants et Artisans de Boulogne-Billancourt (U.C.A.B.B.)	Association	58 900,00
9295-6574		Subvention 2018	Office de Tourisme de Boulogne-Billancourt (O.T.B.B.)	Association	626 400,00

(1) Indiquer l'article d'imputation de la subvention.

(2) Dénomination ou numéro éventuel de la subvention.

(3) Objet pour lequel est versée la subvention.

IV – ANNEXES	IV
ENGAGEMENTS HORS BILAN AUTORISATIONS DE PROGRAMME ET CREDITS DE PAIEMENT	B2.1

B2.1 – SITUATION DES AUTORISATIONS DE PROGRAMME ET CREDITS DE PAIEMENT

N° ou intitulé de l'AP	Montant des AP			Montant des CP			
	Pour mémoire AP votée y compris ajustement	Révision de l'exercice N	Total cumulé (toutes les délibérations y compris pour N)	Crédits de paiement antérieurs (réalisations cumulées au 01/01/N) (1)	Crédits de paiement ouverts au titre de l'exercice N (2)	Restes à financer de l'exercice N+1	Restes à financer (exercices au-delà de N+1)
	0,00	0,00	0,00	0,00	0,00	0,00	0,00
Adap Chapitre 900 - Services généraux - Accessibilité	6 465 306,00	6 086 871,00	12 552 177,00	87 688,00	144 217,00	3 500 000,00	2 349 017,00
Adap Chapitre 902 - Enseignement - Accessibilité	588 036,00	1 120 153,00	1 708 189,00	0,00	494 452,00	500 000,00	0,00
Adap Chapitre 903 - Culture - Accessibilité	69 724,00	46 929,00	116 653,00	0,00	46 929,00	0,00	0,00
Adap Chapitre 904 - Sports - Accessibilité	142 604,00	60 109,00	202 713,00	0,00	39 818,00	0,00	0,00
Adap Chapitre 905 - Actions Sociales - Accessibilité	7 114,00	2 963,00	10 077,00	0,00	1 170,00	0,00	0,00
Adap Chapitre 906 - Famille - Accessibilité	226 788,00	170 523,00	397 311,00	0,00	105 932,00	50 000,00	0,00
Adap Chapitre 909 - Actions économiques - Accessibilité	60 428,00	72 452,00	132 880,00	0,00	70 655,00	0,00	0,00
Chapitre 900 - Services généraux - Gestion de la relation citoyenne (GRC)	574 780,19	584 780,00	1 159 560,19	534 780,00	50 000,00	0,00	0,00
Chapitre 900 - Services généraux - Maison Waleska	920 999,25	920 999,00	1 841 998,25	136 253,00	0,00	758 412,00	0,00
Chapitre 900 - Services généraux - Opérations récurrentes - Services généraux	35 908 564,00	43 299 244,00	79 207 808,00	28 560 866,00	5 835 391,00	5 831 391,00	0,00
Chapitre 900 - Services généraux - RH - RH -Svce Santé au travail	100 000,00	100 000,00	200 000,00	9 295,00	42 501,00	0,00	0,00
Chapitre 900 - Services généraux - Réhabilitation hôtel de ville	0,00	550 000,00	550 000,00	0,00	550 000,00	0,00	0,00
Chapitre 900 - Services généraux - Sub d'équip - Ass soc d'entraide membres de la légion d'honneur	730,00	730,00	1 460,00	0,00	0,00	0,00	0,00

N° ou intitulé de l'AP	Montant des AP			Montant des CP			
	Pour mémoire AP votée y compris ajustement	Révision de l'exercice N	Total cumulé (toutes les délibérations y compris pour N)	Crédits de paiement antérieurs (réalisations cumulées au 01/01/N) (1)	Crédits de paiement ouverts au titre de l'exercice N (2)	Restes à financer de l'exercice N+1	Restes à financer (exercices au-delà de N+1)
Chapitre 900 - Services généraux - Subventions d'équipement - Diocésaine de Nanterre	100 000,00	100 000,00	200 000,00	72 500,00	0,00	0,00	0,00
Chapitre 900 - Services généraux - Subventions d'équipement - Paroisse Ste-Cécile	100 000,00	100 000,00	200 000,00	100 000,00	0,00	0,00	0,00
Chapitre 900 - Services généraux - Subventions d'équipement - Union Nationale des Combattants	1 200,00	1 200,00	2 400,00	1 200,00	0,00	0,00	0,00
Chapitre 900 - Services généraux - Subventions investissement GPSO	0,00	4 783 009,00	4 783 009,00	0,00	4 783 009,00	0,00	0,00
Chapitre 901 - Sécurité - Opérations récurrentes - Sécurité	596 051,93	652 732,00	1 248 783,93	538 402,00	47 173,00	47 173,00	0,00
Chapitre 901 - Sécurité - Participation pompiers	2 728 653,34	2 944 416,00	5 673 069,34	2 428 427,00	300 000,00	0,00	0,00
Chapitre 901 - Sécurité - Vidéoprotection	2 227 518,12	2 262 974,00	4 490 492,12	1 994 518,00	113 000,00	0,00	0,00
Chapitre 902 - Enseignement - Ecole Maître Jacques	30 083 518,76	30 083 518,00	60 167 036,76	29 673 902,00	78 549,00	309 616,00	0,00
Chapitre 902 - Enseignement - Ecole du numérique	0,00	1 345 000,00	1 345 000,00	0,00	1 345 000,00	0,00	0,00
Chapitre 902 - Enseignement - GS Billancourt / adapt temporaire 147 vieux Pont de Sèvres	20 576 721,84	21 236 422,00	41 813 143,84	8 757 962,00	2 107 250,00	0,00	0,00
Chapitre 902 - Enseignement - Opérations récurrentes - Enseignement	29 822 883,25	36 394 633,00	66 217 516,25	20 623 613,00	5 950 750,00	5 950 750,00	0,00
Chapitre 902 - Enseignement - Pierre Grenier-centre d'hébergement et de restauration	852 000,00	852 000,00	1 704 000,00	96 969,00	30 000,00	725 031,00	0,00

N° ou intitulé de l'AP	Montant des AP			Montant des CP			
	Pour mémoire AP votée y compris ajustement	Révision de l'exercice N	Total cumulé (toutes les délibérations y compris pour N)	Crédits de paiement antérieurs (réalisations cumulées au 01/01/N) (1)	Crédits de paiement ouverts au titre de l'exercice N (2)	Restes à financer de l'exercice N+1	Restes à financer (exercices au-delà de N+1)
Chapitre 902 - Enseignement - Subvention d'équipement - Intervalles	500,00	500,00	1 000,00	0,00	0,00	0,00	0,00
Chapitre 903 - Culture - Atelier J. Bernard	1 400 000,00	1 400 000,00	2 800 000,00	0,00	0,00	1 400 000,00	0,00
Chapitre 903 - Culture - Espace Landowski	1 700 000,00	1 635 815,00	3 335 815,00	1 635 815,00	0,00	0,00	0,00
Chapitre 903 - Culture - Fonds de concours à GPSO - Tour aéroréfrigérée du CRR	300 000,00	300 000,00	600 000,00	300 000,00	0,00	0,00	0,00
Chapitre 903 - Culture - Musée Belmondo	7 313 001,93	7 313 002,00	14 626 003,93	7 313 002,00	0,00	0,00	0,00
Chapitre 903 - Culture - Opérations récurrentes - Culture	16 938 762,91	17 697 348,00	34 636 110,91	11 522 283,00	2 056 818,00	1 956 818,00	0,00
Chapitre 903 - Culture - Subvention d'équipement - Les amis des nouvelles orgues de notre-dame	3 800,00	3 800,00	7 600,00	0,00	0,00	0,00	0,00
Chapitre 903 - Culture - Subvention d'équipement - l'Oiseau Lyre	14 750,00	17 250,00	32 000,00	14 750,00	2 500,00	0,00	0,00
Chapitre 903 - Subvention d'équipement - Boulogne Harmonie	2 000,00	2 000,00	4 000,00	0,00	2 000,00	0,00	0,00
Chapitre 903 - Subvention d'équipement - Dia Danse	5 000,00	5 000,00	10 000,00	0,00	5 000,00	0,00	0,00
Chapitre 903 - Subvention d'équipement - Forum Universitaire de l'Ouest Parisien	0,00	5 000,00	5 000,00	0,00	5 000,00	0,00	0,00
Chapitre 904 - Jeunesse - Opérations récurrentes - Jeunesse	2 077 613,00	2 077 332,00	4 154 945,00	1 629 971,00	158 782,00	158 782,00	0,00
Chapitre 904 - Jeunesse - Subventions d'équipement - Centre nautique des Scouts Marins de Boulogne	48 520,00	48 520,00	97 040,00	40 910,00	4 000,00	0,00	0,00

N° ou intitulé de l'AP	Montant des AP			Montant des CP			
	Pour mémoire AP votée y compris ajustement	Révision de l'exercice N	Total cumulé (toutes les délibérations y compris pour N)	Crédits de paiement antérieurs (réalisations cumulées au 01/01/N) (1)	Crédits de paiement ouverts au titre de l'exercice N (2)	Restes à financer de l'exercice N+1	Restes à financer (exercices au-delà de N+1)
Chapitre 904 - Jeunesse - Subventions d'équipement - EEUDF	13 140,00	13 140,00	26 280,00	10 260,00	1 440,00	0,00	0,00
Chapitre 904 - Jeunesse - Subventions d'équipement - Scouts unitaires de France	14 295,00	14 295,00	28 590,00	8 775,00	2 500,00	0,00	0,00
Chapitre 904 - Jeunesse - Subventions d'équipement - les enfants de la comédie	1 000,00	1 000,00	2 000,00	0,00	1 000,00	0,00	0,00
Chapitre 904 - Sports - Karate club de boulogne	2 800,00	2 800,00	5 600,00	0,00	2 800,00	0,00	0,00
Chapitre 904 - Sports - Opérations récurrentes - Sports	8 362 522,00	11 261 591,00	19 624 113,00	6 412 182,00	2 023 930,00	2 023 930,00	0,00
Chapitre 904 - Sports - Plan Sport	48 484 393,00	48 484 393,00	96 968 786,00	27 677 914,00	4 075 808,00	1 331 419,00	0,00
Chapitre 904 - Sports - Subvention d'équipement Voiles de Seine	45 000,00	45 000,00	90 000,00	28 000,00	7 000,00	0,00	0,00
Chapitre 904 - Sports - Subvention d'équipement course au large 92	200 000,00	400 000,00	600 000,00	200 000,00	200 000,00	0,00	0,00
Chapitre 904 - Sports - Subventions d'équipement - ACBB	900 000,00	900 000,00	1 800 000,00	600 000,00	150 000,00	0,00	0,00
Chapitre 905 - Actions sociales - Foyer hébergement "L'Olivier"	4 700 000,00	4 700 000,00	9 400 000,00	265 756,00	4 151 475,00	207 517,00	0,00
Chapitre 905 - Actions sociales - Opérations récurrentes - Actions sociales	1 213 751,00	1 265 419,00	2 479 170,00	926 140,00	107 340,00	107 340,00	0,00
Chapitre 905 - Actions sociales - Subvention d'équipement - FAM	500 000,00	500 000,00	1 000 000,00	500 000,00	0,00	0,00	0,00
Chapitre 906 - Famille - Crèche Gallieni Bellevue	5 700 000,00	5 700 000,00	11 400 000,00	129 169,00	1 230 000,00	3 995 446,00	285 000,00
Chapitre 906 - Famille - Crèche Rue de la ferme	5 274 366,00	5 290 299,00	10 564 665,00	5 230 495,00	50 000,00	0,00	0,00

N° ou intitulé de l'AP	Montant des AP			Montant des CP			
	Pour mémoire AP votée y compris ajustement	Révision de l'exercice N	Total cumulé (toutes les délibérations y compris pour N)	Crédits de paiement antérieurs (réalisations cumulées au 01/01/N) (1)	Crédits de paiement ouverts au titre de l'exercice N (2)	Restes à financer de l'exercice N+1	Restes à financer (exercices au-delà de N+1)
Chapitre 906 - Famille - HG Parchamp / Bibliothèque	800 000,00	674 908,00	1 474 908,00	296 993,00	1 331,00	0,00	0,00
Chapitre 906 - Famille - Halte-garderie Molière	2 276 122,00	2 276 122,00	4 552 244,00	2 276 122,00	0,00	0,00	0,00
Chapitre 906 - Famille - Opérations récurrentes - Famille	8 751 375,00	10 093 875,00	18 845 250,00	6 054 235,00	1 507 449,00	1 507 449,00	0,00
Chapitre 906 - Famille - Réhabilitation crèche Niox Chateau	9 048 710,00	9 052 710,00	18 101 420,00	9 048 710,00	4 000,00	0,00	0,00
Chapitre 906 - Famille - Subvention Bambolino	2 170,00	2 170,00	4 340,00	2 170,00	0,00	0,00	0,00
Chapitre 906 - Famille - Subvention Les Petites Têtes de l'Art	920,00	920,00	1 840,00	920,00	0,00	0,00	0,00
Chapitre 906 - Famille - Subvention d'équipement - Le cheval à bascule	44 000,00	44 000,00	88 000,00	0,00	0,00	0,00	0,00
Chapitre 907 - Surcharges - 81 Bellevue	0,00	127 500,00	127 500,00	0,00	63 750,00	63 750,00	0,00
Chapitre 907 - Surcharges foncières - Yb	0,00	490 000,00	490 000,00	0,00	490 000,00	0,00	0,00
Chapitre 907 - subv equip 111bis/113 rue galliéni	0,00	71 500,00	71 500,00	0,00	35 750,00	35 750,00	0,00
Chapitre 907 - subv equip 186/188 rue gallieni	0,00	186 000,00	186 000,00	0,00	93 000,00	0,00	0,00
Chapitre 907 - subv equip 201 rue galliéni	0,00	66 000,00	66 000,00	0,00	33 000,00	33 000,00	0,00
Chapitre 907 - surcharges foncières yd1	0,00	137 500,00	137 500,00	0,00	137 500,00	0,00	0,00
Chapitre 907 -Logement - Opérations récurrentes - Logement	744 767,00	808 552,00	1 553 319,00	598 792,00	182 549,00	0,00	0,00
Chapitre 907 -Logement - Subvention d'équipement - rue France Mutualiste	2 500 000,00	2 500 000,00	5 000 000,00	2 500 000,00	0,00	0,00	0,00

N° ou intitulé de l'AP	Montant des AP			Montant des CP			
	Pour mémoire AP votée y compris ajustement	Révision de l'exercice N	Total cumulé (toutes les délibérations y compris pour N)	Crédits de paiement antérieurs (réalisations cumulées au 01/01/N) (1)	Crédits de paiement ouverts au titre de l'exercice N (2)	Restes à financer de l'exercice N+1	Restes à financer (exercices au-delà de N+1)
Chapitre 908 - Opérations d'aménagement - Acquisition Rue du Dôme	54 800,00	54 800,00	109 600,00	54 800,00	0,00	0,00	0,00
Chapitre 908 - Opérations d'aménagement - Acquisition immobilière (réserve foncière)	15 637 492,00	21 916 272,00	37 553 764,00	6 950 602,00	7 505 000,00	2 000 000,00	0,00
Chapitre 908 - Opérations d'aménagement - Aménagement secteur Rotschild	2 000 000,00	41 057,00	2 041 057,00	41 057,00	0,00	0,00	0,00
Chapitre 908 - Opérations d'aménagement - Autres opérations d'aménagement	6 000,00	6 000,00	12 000,00	6 000,00	0,00	0,00	0,00
Chapitre 908 - Opérations d'aménagement - Mutation du site Georges Gorse	265 000,00	106 344,00	371 344,00	106 344,00	0,00	0,00	0,00
Chapitre 908 - Opérations d'aménagement - Projet 37 rue Paul Bert	430 000,00	4 628,00	434 628,00	4 628,00	0,00	0,00	0,00
Chapitre 908 - Opérations d'aménagement - Réalisation d'un passage Patinoire-Piscine	230 000,00	0,00	230 000,00	0,00	0,00	0,00	0,00
Chapitre 908 - Opérations d'aménagement - Thiers Vaillant	4 832 813,00	4 832 813,00	9 665 626,00	4 049 496,00	0,00	783 317,00	0,00
Chapitre 908 - Urbanisme - Etudes d'urbanisme	1 223 310,00	1 223 310,00	2 446 620,00	983 310,00	122 890,00	30 000,00	48 336,00
Chapitre 908 - Urbanisme - Fonds de concours GPSO	10 772 256,00	10 772 256,00	21 544 512,00	10 772 256,00	0,00	0,00	0,00
Chapitre 908 - Urbanisme - Fonds de concours GPSO - désamiantage parking Bellefeuille	1 000 000,00	1 000 000,00	2 000 000,00	0,00	200 000,00	800 000,00	0,00
Chapitre 908 - Urbanisme - Fonds de concours GPSO - opérations de voirie	156 250,00	156 250,00	312 500,00	0,00	156 250,00	0,00	0,00

N° ou intitulé de l'AP	Montant des AP			Montant des CP			
	Pour mémoire AP votée y compris ajustement	Révision de l'exercice N	Total cumulé (toutes les délibérations y compris pour N)	Crédits de paiement antérieurs (réalisations cumulées au 01/01/N) (1)	Crédits de paiement ouverts au titre de l'exercice N (2)	Restes à financer de l'exercice N+1	Restes à financer (exercices au-delà de N+1)
Chapitre 908 - Urbanisme - Fonds de concours RATP	50 000,00	50 000,00	100 000,00	50 000,00	0,00	0,00	0,00
Chapitre 908 - Urbanisme - Plan Local d'Urbanisme	1 264 847,00	1 287 170,00	2 552 017,00	1 264 847,00	22 323,00	0,00	0,00
Chapitre 908 - Urbanisme - Secteur des Abondances	95 000,00	28 674,00	123 674,00	28 674,00	0,00	0,00	0,00
Chapitre 908 - amén., serv. urbains et envir. - Opérations récurrentes -Dont Pol. ville	425 706,00	426 797,00	852 503,00	409 350,00	6 064,00	6 064,00	0,00
Chapitre 908 - amén., serv. urbains et envir. - Opérations récurrentes -Dont environnement	31 362,00	79 977,00	111 339,00	20 176,00	30 645,00	28 672,00	0,00
Chapitre 908 - amén., serv. urbains et envir. - Opérations récurrentes -Dont voirie/espaces verts	1 201 524,00	1 411 620,00	2 613 144,00	567 593,00	319 243,00	321 216,00	0,00
Chapitre 909 - Actions économiques - Opérations récurrentes - Actions économiques	1 249 445,00	1 553 514,00	2 802 959,00	1 004 198,00	234 063,00	234 063,00	0,00
Fonds de concours GPSO Propreté	360 507,00	360 507,00	721 014,00	360 507,00	0,00	0,00	0,00

(1) Il s'agit des réalisations effectives correspondant aux mandats émis.

(2) Il s'agit du montant prévu initialement par l'échéancier corrigé des révisions.

IV – ANNEXES	IV
ENGAGEMENTS HORS BILAN ETAT DES RECETTES GREVEES D'UNE AFFECTATION SPECIALE	B3

B3 – ETAT DES RECETTES GREVEES D'UNE AFFECTATION SPECIALE

Libellé de la recette : Taxe de séjour			
Reste à employer au 01/01/N :			0,00
Recettes			
Chapitres	Articles	Libellé de l'article	Montant
9295	7362	Taxes de séjour	696 000,00
Total recettes			696 000,00
Dépenses			
Chapitres	Articles	Libellé de l'article	Montant
9295	6574	Subventions de fonctionnement aux associations et autres personnes de droit privé	626 400,00
9295	739118	Autres reversements de fiscalité	69 600,00
Total dépenses			696 000,00
Reste à employer au 31/12/N :			0,00
TOTAL Reste à employer au 01/01/N :			0,00
TOTAL Recettes		696 000,00	Total Dépenses
			696 000,00
TOTAL Reste à employer au 31/12/N :			0,00

IV – ANNEXES

IV

AUTRES ELEMENTS D'INFORMATIONS – ETAT DU PERSONNEL AU 01/01/N

C1

C1 – ETAT DU PERSONNEL AU 01/01/N

GRADES OU EMPLOIS (1)	CATEGORIES (2)	EMPLOIS BUDGETAIRES (3)			EFFECTIFS POURVUS SUR EMPLOIS BUDGETAIRES EN ETPT (4)		
		EMPLOIS PERMANENTS À TEMPS COMPLET	EMPLOIS PERMANENTS À TEMPS NON COMPLET	TOTAL	AGENTS TITULAIRES	AGENTS NON TITULAIRES	TOTAL
EMPLOIS FONCTIONNELS (a)		5,00	0,00	5,00	4,00	1,00	5,00
Directeur général des services	A	1,00	0,00	1,00	0,00	1,00	1,00
Directeur général adjoint des services	A	4,00	0,00	4,00	4,00	0,00	4,00
Directeur général des services techniques		0,00	0,00	0,00	0,00	0,00	0,00
Emplois créés au titre de l'article 6-1 de la loi n° 84-53		0,00	0,00	0,00	0,00	0,00	0,00
FILIERE ADMINISTRATIVE (b)		539,00	4,00	543,00	389,80	85,83	475,63
Adjoint adm principal 1ère cl	C	1,00	0,00	1,00	1,00	0,00	1,00
adjoint adm principal 1ère cl	C	39,00	0,00	39,00	33,00	2,00	35,00
adjoint adm principal 2ème cl	C	101,00	1,00	102,00	93,90	0,53	94,43
adjoint administratif	C	193,00	0,00	193,00	146,60	19,00	165,60
adjoint administratif 2ème cl	C	1,00	0,00	1,00	0,00	7,00	7,00
administrateur	A	6,00	0,00	6,00	2,00	3,00	5,00
attaché	A	77,00	2,00	79,00	23,30	41,60	64,90
attaché principal	A	37,00	1,00	38,00	23,00	4,70	27,70
directeur territorial	A	10,00	0,00	10,00	9,00	0,00	9,00
rédacteur	B	34,00	0,00	34,00	28,00	4,00	32,00
rédacteur principal 1ère cl	B	20,00	0,00	20,00	14,70	2,00	16,70
rédacteur principal 2ème cl	B	20,00	0,00	20,00	15,30	2,00	17,30
FILIERE TECHNIQUE (c)		630,00	0,00	630,00	454,80	177,10	631,90
adjoint technique	C	344,00	0,00	344,00	224,30	102,10	326,40
adjoint technique 2ème cl	C	21,00	0,00	21,00	0,00	58,00	58,00
adjoint technique princ 1è cl	C	26,00	0,00	26,00	24,00	1,00	25,00
adjoint technique princ 2è cl	C	44,00	0,00	44,00	42,50	0,00	42,50
agent de maîtrise	C	45,00	0,00	45,00	43,00	0,00	43,00
agent de maîtrise principal	C	92,00	0,00	92,00	87,30	1,00	88,30
ingénieur	A	15,00	0,00	15,00	4,90	7,00	11,90
ingénieur chef hors classe	A	1,00	0,00	1,00	0,00	0,00	0,00
ingénieur en chef	A	4,00	0,00	4,00	3,00	0,00	3,00
ingénieur principal	A	18,00	0,00	18,00	11,00	4,00	15,00
technicien	B	8,00	0,00	8,00	3,00	4,00	7,00
technicien principal 1ère cl	B	6,00	0,00	6,00	6,00	0,00	6,00
technicien principal 2ème cl	B	6,00	0,00	6,00	5,80	0,00	5,80

GRADES OU EMPLOIS (1)	CATEGORIES (2)	EMPLOIS BUDGETAIRES (3)			EFFECTIFS POURVUS SUR EMPLOIS BUDGETAIRES EN ETPT (4)		
		EMPLOIS PERMANENTS À TEMPS COMPLET	EMPLOIS PERMANENTS À TEMPS NON COMPLET	TOTAL	AGENTS TITULAIRES	AGENTS NON TITULAIRES	TOTAL
FILIERE SOCIALE (d)		0,00	0,00	0,00	0,00	0,00	0,00
FILIERE MEDICO-SOCIALE(e)		416,00	1,00	417,00	280,20	101,60	381,80
asem de 1ère classe	C	7,00	0,00	7,00	0,00	11,00	11,00
assist.socio-educ.ppal	B	3,00	0,00	3,00	3,00	0,00	3,00
atsem principal 1ère classe	C	24,00	0,00	24,00	18,00	0,00	18,00
atsem principal 2ème classe	C	114,00	0,00	114,00	64,10	45,80	109,90
auxiliaire puér princ 1ère cl	C	38,00	0,00	38,00	36,10	0,00	36,10
auxiliaire puér princ 2ème cl	C	132,00	0,00	132,00	89,80	28,80	118,60
cadre de santé 1ère classe	A	2,00	0,00	2,00	2,00	0,00	2,00
cadre de santé 2ème classe	A	5,00	0,00	5,00	5,00	0,00	5,00
cadre supérieur de santé	A	2,00	0,00	2,00	2,00	0,00	2,00
conseiller supérieur socio-édu	A	2,00	0,00	2,00	2,00	0,00	2,00
educateur de jeunes enfants	B	28,00	0,00	28,00	10,60	12,00	22,60
educateur princ. jeunes efts	B	26,00	0,00	26,00	25,70	0,00	25,70
infirmier classe supérieure	B	1,00	0,00	1,00	1,00	0,00	1,00
infirmier soins gx cl normale	A	5,00	0,00	5,00	0,00	2,00	2,00
infirmier soins gx hors classe	A	13,00	0,00	13,00	11,30	0,00	11,30
médecin hors classe	A	1,00	0,00	1,00	0,90	0,00	0,90
psychologue classe normale	A	0,00	1,00	1,00	0,00	0,50	0,50
puéricultrice classe normale	A	7,00	0,00	7,00	4,00	1,00	5,00
puéricultrice hors classe	A	5,00	0,00	5,00	4,70	0,00	4,70
technicien paramédical cl norm	B	1,00	0,00	1,00	0,00	0,50	0,50
FILIERE MEDICO-TECHNIQUE (f)		0,00	0,00	0,00	0,00	0,00	0,00
FILIERE SPORTIVE (g)		12,00	19,00	31,00	11,00	9,61	20,61
educateur aps	B	3,00	1,00	4,00	3,00	0,76	3,76
educateur aps principal 1ère	B	7,00	0,00	7,00	7,00	0,00	7,00
educateur aps principal 2ème c	B	2,00	18,00	20,00	1,00	8,85	9,85
FILIERE CULTURELLE (h)		79,00	14,00	93,00	53,43	22,67	76,10
adjoint du patrimoine	C	11,00	1,00	12,00	9,83	1,00	10,83
adjoint pat principal 1ère cl	C	5,00	0,00	5,00	5,00	0,00	5,00
adjoint pat principal 2ème cl	C	4,00	0,00	4,00	4,00	0,00	4,00
assist ens artist princ 2e cl	B	0,00	7,00	7,00	0,00	4,94	4,94
assist ens artistique	B	0,00	3,00	3,00	0,00	1,48	1,48
assist.conservat.princ. 1e cl.	B	15,00	0,00	15,00	12,60	0,00	12,60
assist.conservat.princ.2e cl.	B	9,00	0,00	9,00	7,60	0,00	7,60
assistant de conservation	B	14,00	0,00	14,00	4,00	8,00	12,00
attaché de conservation	A	5,00	0,00	5,00	3,00	1,00	4,00

GRADES OU EMPLOIS (1)	CATEGORIES (2)	EMPLOIS BUDGETAIRES (3)			EFFECTIFS POURVUS SUR EMPLOIS BUDGETAIRES EN ETPT (4)		
		EMPLOIS PERMANENTS À TEMPS COMPLET	EMPLOIS PERMANENTS À TEMPS NON COMPLET	TOTAL	AGENTS TITULAIRES	AGENTS NON TITULAIRES	TOTAL
bibliothécaire	A	7,00	0,00	7,00	5,40	0,00	5,40
conservateur bibliothèque	A	3,00	0,00	3,00	1,00	0,00	1,00
conservateur du patrimoine	A	2,00	0,00	2,00	0,00	1,00	1,00
conservateur pat. en chef	A	1,00	0,00	1,00	1,00	0,00	1,00
professeur classe normale	A	1,00	3,00	4,00	0,00	3,25	3,25
professeur ens art hors classe	A	2,00	0,00	2,00	0,00	2,00	2,00
FILIERE ANIMATION (i)		171,00	1,00	172,00	129,70	2,91	132,61
adjoint animation princ 1èr cl	C	36,00	0,00	36,00	27,20	1,00	28,20
adjoint animation princ 2èm cl	C	31,00	0,00	31,00	23,20	0,00	23,20
adjoint d'animation	C	79,00	1,00	80,00	58,40	0,91	59,31
animateur	B	10,00	0,00	10,00	8,40	1,00	9,40
animateur principal 1ère cl	B	6,00	0,00	6,00	6,00	0,00	6,00
animateur principal 2ème cl	B	9,00	0,00	9,00	6,50	0,00	6,50
FILIERE POLICE (j)		44,00	0,00	44,00	36,00	0,00	36,00
brigadier chef principal	C	9,00	0,00	9,00	8,00	0,00	8,00
chef de service de PM	B	1,00	0,00	1,00	1,00	0,00	1,00
chef de service princip. 1ère	B	2,00	0,00	2,00	2,00	0,00	2,00
gardien-brigadier	C	32,00	0,00	32,00	25,00	0,00	25,00
EMPLOIS NON CITES (k) (5)		55,00	0,00	55,00	0,00	34,50	34,50
assist. maternelle	C	47,00	0,00	47,00	0,00	30,00	30,00
collaborateur de cabinet	A	5,00	0,00	5,00	0,00	2,50	2,50
professeur animateur de langue	A	3,00	0,00	3,00	0,00	2,00	2,00
TOTAL GENERAL (b + c + d + e + f + g + h + i + j + k)		1 946,00	39,00	1 985,00	1 354,93	434,22	1 789,15

(1) Les grades ou emplois sont désignés conformément à la circulaire n° NOR : INTB9500102C du 23 mars 1995. Les emplois fonctionnels sont également comptabilisés dans leur filière d'origine.

(2) Catégories : A, B ou C.

(3) Emplois budgétaires créés par l'assemblée délibérante. Les emplois permanents à temps complet sont comptabilisés pour une unité, les emplois à temps non complet sont comptabilisés à hauteur de la quotité de travail prévue par la délibération créant l'emploi.

(4) Equivalent temps plein annuel travaillé (ETPT). Le décompte est proportionnel à l'activité des agents, mesurée par leur quotité de temps de travail et par leur période d'activité sur l'année :

ETPT = Effectifs physiques * quotité de temps de travail * période d'activité dans l'année

Exemple : un agent à temps plein (quotité de travail = 100 %) présent toute l'année correspond à 0,4 ETPT (0,8 * 6 / 12).
 un agent à temps partiel, à 80 % (quotité de travail = 80 %) présent toute l'année correspond à 0,8 ETPT ; un agent à temps partiel, à 80 % (quotité de travail = 80 %) présent la moitié de l'année (ex : CDD de 6 mois, recrutement à mi-année) correspond à 0,4 ETPT (0,8 * 6 / 12).

(5) Par exemple : emplois dont les missions ne correspondent pas à un cadre d'emploi existant. « emplois spécifiques » régis par l'article 139 ter de la loi n° 84-53 du 26 janvier 1984 etc.

IV – ANNEXES

IV

AUTRES ELEMENTS D'INFORMATIONS – ETAT DU PERSONNEL AU 01/01/N

C1

C1 – ETAT DU PERSONNEL AU 01/01/N (suite)

AGENTS NON TITULAIRES EN FONCTION AU 01/01/N	CATEGORIES (1)	SECTEUR (2)	REMUNERATION (3)		Fondement du contrat (4)	CONTRAT Nature du contrat (5)
			Indice (8)	Euros		
Agents occupant un emploi permanent (6)						
adjoind adm principal 1ère cl	C	ADM		12 087 018,28	3-2	CDD
adjoind adm principal 2ème cl	C	ADM		69 254,40	3-4	CDI
adjoind administratif	C	ADM		12 992,04	3-2	CDD
adjoind administratif 2ème cl	C	ADM		444 655,86	3-1	CDD
adjoind animation princ 1ère cl	C	ANIM		160 832,76	3-4	CDI
adjoind d'animation	C	ANIM		26 638,44	3-2	CDD
adjoind du patrimoine	C	CULT		20 848,44	3-2	CDD
adjoind technique	C	TECH		23 527,62	3-1	CDD
adjoind technique	C	TECH		22 741,62	3-2	CDD
adjoind technique	C	TECH		2 370 939,00	3-4	CDI
adjoind technique 2ème cl	C	TECH		72 423,12	3-1	CDD
adjoind technique princ 1ère cl	C	TECH		1 144 563,17	3-2	CDD
administrateur	A	ADM		31 723,62	3-3-2°	CDD
administrateur	A	ADM		155 862,72	3-4	CDI
administrateur	A	OTR		67 573,80	3-4	CDI
agent de maîtrise principal	C	TECH		99 761,28	3-2	CDD
animateur	B	ANIM		36 428,94	3-2	CDD
asem de 1ère classe	C	MS		27 943,26	3-1	CDD
assist ens artist princ 2e cl	B	CULT		191 584,19	3-2	CDD
assist ens artist princ 2e cl	B	CULT		14 744,88	3-4	CDI
assist ens artistique	B	CULT		127 375,93	3-1	CDD
assist. maternelle	B	CULT		8 835,48	3-2	CDD
assistant de conservation	C	OTR		23 597,04	A loi du 17/05/77	A assistante maternelle
assistant de conservation	B	CULT		985 404,32	3-1	CDD
atsem principal 2ème classe	B	CULT		47 026,38	3-2	CDD
atsem principal 2ème classe	C	MS		163 211,40	3-2	CDD
atsem principal 2ème classe	C	MS		1 044 584,44	3-4	CDI
attaché	A	ADM		47 251,44	3-4	CDI
attaché	A	ADM		60 530,88	3-2	CDD
attaché	A	ADM		387 306,30	3-3-2°	CDD
attaché	A	ADM		465 298,08	3-3-2°	CDD
attaché	A	ADM		40 374,84	3-4	CDD
attaché	A	ADM		577 471,86	3-2	CDI
attaché de conservation	A	CULT		29 542,08	3-2	CDD
attaché principal	A	ADM		38 725,20	3-2	CDD
attaché principal	A	ADM		95 281,92	3-2	CDD

AGENTS NON TITULAIRES EN FONCTION AU 01/01/N	CATEGORIES (1)	SECTEUR (2)	REMUNERATION (3)		CONTRAT	
			Indice (8)	Euros	Fondement du contrat (4)	Nature du contrat (5)
attaché principal	A	ADM		63 593,28	3-3-2°	CDD
attaché principal	A	ADM		58 606,68	3-4	CDI
auxiliaire puér princ 2ème cl	C	MS		713 346,52	3-2	CDD
collaborateur de cabinet	A	OTR		158 690,52	110	CDD
conservateur du patrimoine	A	CULT		46 828,44	3-3-2°	CDD
educateur aps	B	SP		19 482,48	3-2	CDD
educateur aps principal 2ème c	B	SP		29 235,00	3-2	CDD
educateur aps principal 2ème c	B	SP		257 017,63	3-4	CDI
educateur aps principal 2ème c	B	SP		26 941,38	3-4	CDI
educateur de jeunes enfants	B	MS		267 382,08	3-2	CDD
educateur de jeunes enfants	B	MS		25 241,40	3-4	CDI
infirmier soins gx cl normale	A	MS		35 023,20	3-2	CDD
ingénieur	A	TECH		34 999,20	3-3-2°	CDD
ingénieur	A	TECH		38 752,44	3-3-2°	CDD
ingénieur	A	TECH		260 128,56	3-4	CDI
ingénieur principal	A	TECH		83 421,60	3-3-2°	CDD
ingénieur principal	A	TECH		164 143,08	3-4	CDI
professeur animateur de langue	A	OTR		55 221,84	3-4	CDI
professeur classe normale	A	CULT		81 209,88	3-4	CDI
professeur classe normale	A	CULT		29 594,04	3-4	CDI
professeur ens art hors classe	A	CULT		95 452,08	3-4	CDI
psychologue classe normale	A	MS		15 051,00	3-2	CDD
puéricultrice classe normale	A	MS		19 993,68	3-2	CDD
rédacteur	B	ADM		59 375,94	3-2	CDD
rédacteur	B	ADM		27 398,88	3-4	CDI
rédacteur principal 1ère cl	B	ADM		69 804,96	3-2	CDD
rédacteur principal 2ème cl	B	ADM		58 429,62	3-2	CDD
technicien	B	TECH		93 379,98	3-2	CDD
technicien	B	TECH		48 835,74	3-4	CDI
technicien paramédical cl norm	B	MS		13 580,40	3-4	CDI
Agents occupant un emploi non permanent (7)				0,00		
TOTAL GENERAL				12 087 018,28		

(1) CATEGORIES: A, B et C.

(2) SECTEUR ADM : Administratif.
TECH : Technique.
URB : Urbanisme (dont aménagement urbain).
S : Social.
MS : Médico-social.
MT : Médico-technique.
SP : Sportif.
CULT : Culturel.
ANIM : Animation.
PM : Police.
OTR : Missions non rattachables à une filière.

(3) REMUNERATION : Référence à un indice brut (indiquer le niveau de l'indice brut) de la fonction publique ou en euros annuels bruts (indiquer l'ensemble des éléments de la rémunération brute annuelle).

(4) CONTRAT : Motif du contrat (loi du 26 janvier 1984 modifiée) :

- 3-a° : article 3, 1er alinéa : accroissement temporaire d'activité.
- 3-b : article 3, 2ème alinéa : accroissement saisonnier d'activité.
- 3-1 : remplacement d'un fonctionnaire autorisé à servir à temps partiel ou indisponible (maladie, maternité...).
- 3-2 : vacance temporaire d'un emploi.
- 3-3-1° : absence de cadre d'emplois de fonctionnaires susceptibles d'assurer les fonctions correspondantes.
- 3-3-2° : emplois du niveau de la catégorie A lorsque les besoins des services ou la nature des fonctions le justifient.
- 3-3-3° : emplois de secrétaire de mairie des communes de moins de 1 000 habitants et de secrétaires des groupements composés de communes dont la population moyenne est inférieure à ce seuil.
- 3-3-4° : emplois à temps non complet des communes de moins de 1 000 habitants et des groupements composés de communes dont la population moyenne est inférieure à ce seuil, lorsque la quotité de temps de travail est inférieure à 50 %.
- 3-3-5° : emplois des communes de moins de 2 000 habitants et des groupements de communes de moins de 10 000 habitants dont la création ou la suppression dépend de la décision d'une autorité qui s'impose à la collectivité ou à l'établissement en matière de création, de changement de périmètre ou de suppression d'un service public.
- 3-4 : article 21 de la loi n° 2012-347 : contrat à durée indéterminée obligatoirement proposée à un agent contractuel.
- 38 : article 38 travailleurs handicapés catégorie C.
- 47 : article 47 recrutements directs sur emplois fonctionnels
- 110 : article 110 collaborateurs de groupes de cabinets.
- 110-1 : collaborateurs de groupes d'élus.
- A : autres (préciser).

- (5) Indiquer si l'agent contractuel est titulaire d'un contrat à durée déterminée (CDD) ou d'un contrat à durée indéterminée (CDI). Les contrats particuliers devront être labellisés « A / autres » et feront l'objet d'une précision (ex : « contrats aidés »).
- (6) Occupe-t-il un emploi permanent de la fonction publique territoriale, les agents non titulaires recrutés sur le fondement des articles 3-1, 3-2, 3-3, 38 et 47 de la loi n° 84-53 du 26 janvier 1984, ainsi que les agents qui sont titulaires d'un contrat à durée indéterminée pris sur le fondement de l'article 21 de la loi n° 2012-347.
- (7) Occupe-t-il un emploi non permanent de la fonction publique territoriale, les agents non titulaires recrutés sur le fondement des articles 3, 110 et 110-1.
- (8) Si un contrat fixe comme référence de rémunération un traitement hors échelle, il convient de mentionner le chevron conformément à l'article 6 décret 85-1148 du 20 octobre 1985.

IV – ANNEXES	IV
AUTRES ELEMENTS D'INFORMATIONS LISTE DES ORGANISMES DANS LESQUELS A ETE PRIS UN ENGAGEMENT FINANCIER	C2

C2 – LISTES DES ORGANISMES DANS LESQUELS A ETE PRIS UN ENGAGEMENT FINANCIER (articles L. 2313-1 et L. 2313-1-1 du CGCT)

Les documents financiers et comptables de ces organismes sont mis à la disposition du public à Hôtel de Ville (1). Toute personne a le droit de demander communication sur place et de prendre copie totale ou partielle à ses frais.

La nature de l'engagement (2)	Nom de l'organisme	Raison sociale de l'organisme	Nature juridique de l'organisme	Montant de l'engagement
Délégation de service public (3)				
15/11/2012 -	Restaurant Administratif	RBB Restauration Boulogne-Billancourt	SAS	265 000,00
13/12/2012 -	Piscine Patinoire	VM 92100	SA	868 022,00
03/07/2014 -	Cinéma Landowski	Cinévox	SARL	71 000,00
03/07/2014 -	Crèche MPK	MPK	SAS	623 897,00
17/06/2015 -	Crèche La Ferme	LF SAS	SAS	272 088,00
17/06/2015 -	Crèche Le Cours Seguin	Crèche Attitude Seguin	SARL	331 545,00
17/06/2015 -	Marchés d'approvisionnement	Les Nouveaux Marchés de France	SARL	0,00
24/09/2015 -	Crèche Yves Kermen	LPCR DSP Boulogne Kermen	SARL	228 559,00
07/04/2016 -	Crèche Le Manège Enchanté	LPCR DSP Boulogne Manège et Carrousel	SARL	283 165,00
22/09/2016 -	Crèche et Multi-accueil Marcel Bontemps	LPCR DSP Boulogne Marcel Bontemps	SARL	330 489,00
Détention d'une part du capital				
18/05/2000 -	Société locale d'épargne		SA	1 996,00
11/12/2008 -	Société publique locale Ouest Aménagement		SA	4 700,00
09/07/2015 -	SPL Val de Seine		Société Publique Locale	959 550,00
Garantie ou cautionnement d'un emprunt				
Subventions supérieures à 75 000 € ou représentant plus de 50 % du produit figurant au compte de résultat de l'organisme				
23/03/2017 -	Budget annexe Publications		Etablissement de droit public	324 270,21
23/03/2017 -	Budget annexe Piscine Patinoire		Etablissement de droit public	1 091 143,63
23/03/2017 -	Brigade des sapeurs pompiers de Paris		Etablissement de droit public	1 917 460,87
07/12/2017 -	Alliance Forum		Association	800,00
07/12/2017 -	Aquitaine Forum		Association	805,00
07/12/2017 -	Association des Commerçants des Marchés de Boulogne-Billancourt (A.C.M.B.B.)		Association	93 175,00
07/12/2017 -	Association des Médecins de Boulogne-Billancourt - Maison Médicale de Garde		Association	45 000,00
07/12/2017 -	Association Nationale des Femmes Africaines (A.N.F.A.)		Association	1 200,00
07/12/2017 -	Association philatélique de Boulogne-Billancourt		Association	940,00
07/12/2017 -	A.A.P.A.M.R.		Association	4 275,00
07/12/2017 -	Athletic Club de Boulogne-Billancourt		Association	1 893 800,00
07/12/2017 -	Bien Vieillir à Boulogne		Association	27 050,00
07/12/2017 -	Carré sur Seine		Association	5 000,00
07/12/2017 -	Centre Boulonnais d'Initiative Jeunesse (C.E.B.I.J.E.)		Association	120 000,00
07/12/2017 -	Centre d'Animation de Boulogne (C.A.B.)		Association	80 750,00
07/12/2017 -	Centre d'Information sur les Droits des Femmes et des Familles (C.I.D.F.F. 92 BB)		Association	76 148,00
07/12/2017 -	Centre du Bénévolat de Boulogne-Billancourt		Association	1 265,00

La nature de l'engagement (2)	Nom de l'organisme	Raison sociale de l'organisme	Nature juridique de l'organisme	Montant de l'engagement
07/12/2017 -	Centre National du Jeu (Ludothèque de Boulogne et Petite Enfance)		Association	347 500,00
07/12/2017 -	Club des Brodeuses de Boulogne-Billancourt		Association	900,00
07/12/2017 -	Comité des Œuvres Sociales (C.O.S.)		Association	447 506,00
07/12/2017 -	Culture et Bibliothèque pour Tous - Bibliothèque du Forum		Association	3 650,00
07/12/2017 -	Demain Mieux qu'Hier		Association	1 175,00
07/12/2017 -	Forum Universitaire de l'Ouest Parisien (F.U.O.P)		Association	104 500,00
07/12/2017 -	Incroyables Comestibles de Boulogne-Billancourt (I.C.B.B.)		Association	3 500,00
07/12/2017 -	In Vivo		Association	900,00
07/12/2017 -	Jardin de Solférino		Association	81 225,00
07/12/2017 -	La Femme du Monde		Association	1 600,00
07/12/2017 -	La Maison de l'Enfant		Association	107 350,00
07/12/2017 -	les Amis de la Chanson française et du jazz Nouvelle Orléans (ACHANJANO)		Association	760,00
07/12/2017 -	Les 4 chemins		Association	1 400,00
07/12/2017 -	Office de Tourisme de Boulogne-Billancourt (O.T.B.B.)		Association	626 400,00
07/12/2017 -	Oiseau Lyre		Association	63 080,00
07/12/2017 -	Reprends ton souffle		Association	58 000,00
07/12/2017 -	Tennis Club de Boulogne-Billancourt (T.C.B.B.)		Association	85 200,00
07/12/2017 -	Union des Commerçants et Artisans de Boulogne-Billancourt (U.C.A.B.B.)		Association	58 900,00
07/12/2017 -	Union des Conseils Locaux FCPE de la ville de Boulogne-Billancourt		Association	2 400,00
07/12/2017 -	Union pour l'Éducation Populaire des Élèves de l'Enseignement Primaire Privé (U.E.P.E.E.P.P.)		Association	25 000,00
07/12/2017 -	Union locale de la PEEP de Boulogne-Billancourt		Association	2 700,00
07/12/2017 -	Centre communal d'action sociale (C.C.A.S.)		Etablissement de droit public	500 000,00
22/03/2018 -	Maison du Droit		Association	15 000,00
Autres				

(1) Hôtel de ville pour les communes et siège de l'établissement pour les EPCI, syndicat, etc. et autres lieux publics désignés par la commune ou l'établissement.

(2) Indiquer la date de la décision (délibérations, contrats ou décisions de l'exécutif).

(3) Préciser la nature de la délégation (concession, affermage, régie intéressée, ...).

IV – ANNEXES	IV
AUTRES ELEMENTS D'INFORMATIONS LISTE DES ORGANISMES DE REGROUPEMENT	C3.1

**C3.1 – LISTE DES ORGANISMES DE REGROUPEMENT AUXQUELS ADHERE LA COMMUNE OU
L'ETABLISSEMENT**

DESIGNATION DES ORGANISMES	DATE D'ADHESION	MODE DE FINANCEMENT (1)	MONTANT DU FINANCEMENT
Etablissements publics de coopération intercommunale			
SIGEIF - syndicat intercommunal pour le gaz et l'électricité en ile de france	01/01/1904	Sans fiscalité propre	0,00
SEDIF - syndicat des eaux d'ile de france	23/12/1922	Sans fiscalité propre	0,00
SIPPEREC - syndicat intercommunal périphérique Paris - électricité et réseaux de communication	12/01/1924	Sans fiscalité propre	0,00
SIFUREP - syndicat des communes de la banlieue de paris pour le service funéraire	01/01/1926	Sans fiscalité propre	6 200,00
Syndicat intercommunal du cimetière de clamart	08/08/1952	Sans fiscalité propre	108 800,00
Etablissement Public Territorial Grand Paris Seine Ouest	01/01/2016	TPU	0,00
Autres organismes de regroupement			
Syndicat mixte ouvert d'études Paris Métropole	08/07/2010	Sans fiscalité propre	14 179,20

(1) Indiquer si le financement est fait par TPZ, TPU, TPU + fiscalité additionnelle, fiscalité additionnelle ou sans fiscalité propre.

IV – ANNEXES	IV
AUTRES ELEMENTS D'INFORMATIONS LISTE DES ETABLISSEMENTS PUBLICS CREEES PAR LA COMMUNE	C3.2

C3.2 – LISTE DES ETABLISSEMENTS PUBLICS CREEES (1)

Catégorie d'établissement	Intitulé / objet de l'établissement	Date de création	N° et date de délibération	Nature de l'activité (SPIC/SPA)	TVA (oui / non)
CCAS	Centre communal d'action sociale	01/01/1980	-	SPA	Non

(1) Il s'agit de recenser les établissements publics créés par la collectivité pour l'exploitation directe d'un service public relevant de sa compétence.

Pour rappel, la collectivité a l'obligation de constituer une régie si le service concerné est de nature industrielle et commerciale (cf. article L. 1412-1 du CGCT) ou la faculté de constituer une régie si le service concerné est de nature administrative et n'est pas de ceux qui, par leur nature ou par la loi, ne peuvent être assurés que par la collectivité elle-même (cf. article L. 1412-2 du CGCT).

Les régies ainsi créées peuvent, au choix de la collectivité, être dotées :

- soit de la personnalité morale et de l'autonomie financière ;
- soit de la seule autonomie financière.

Cependant, il convient de préciser que seules les régies dotées de la personnalité morale et de l'autonomie financière sont dénommées établissement public et doivent être recensées dans cet état.

IV – ANNEXES	IV
AUTRES ELEMENTS D'INFORMATIONS LISTE DES SERVICES INDIVIDUALISES DANS UN BUDGET ANNEXE	C3.3

C3.3 – LISTE DES SERVICES INDIVIDUALISES DANS UN BUDGET ANNEXE

Catégorie d'établissement	Intitulé / objet de l'établissement	Date de création	N° et date de délibération	N° SIRET	Nature de l'activité (SPIC/SPA)	TVA (oui / non)
Budget annexe	Publication		6 - 12/12/1996 -	21920012800011	SPIC	Oui
Budget annexe	Location immobilières		1 - 13/12/2001 -	21920012800011	SPIC	Oui
Budget annexe	Piscine patinoire		1 - 06/06/2002 -	21920012800011	SPA	Non

IV – ANNEXES	IV
AUTRES ELEMENTS D'INFORMATIONS LISTE DES SERVICES ASSUJETTIS A LA TVA ET NON ERIGES EN BUDGET ANNEXE	C3.4

C3.4 – LISTE DES SERVICES ASSUJETTIS A LA TVA ET NON ERIGES EN BUDGET ANNEXE

Catégorie d'établissement	Intitulé / objet de l'établissement	Date de création	N° et date de délibération	Nature de l'activité (SPIC/SPA)
Commune de Boulogne-Billancourt - activités culturelles	Concerts et spectacles, ventes de catalogues, conférences et expositions, boutiques de musées		-	SPA

IV – ANNEXES	IV
DECISIONS EN MATIERE DE TAUX DE CONTRIBUTIONS DIRECTES	D1

D1 – TAUX DE CONTRIBUTIONS DIRECTES

Libellés	Bases notifiées (si connues à la date de vote)	Variation des bases/(N-1) (%)	Taux appliqués par décision de l'assemblée délibérante (%)	Variation de taux/N-1 (%)	Produit voté par l'assemblée délibérante	Variation du produit/N-1 (%)
Taxe d'habitation	320 716 321,00	1,60	17,87	0,00	57 312 007,00	1,60
TFPB	393 865 822,00	1,60	8,01	0,00	31 548 652,00	1,60
TFPNB	1 294 473,00	-5,00	9,78	0,00	126 599,00	-5,00
CFE	0,00	0,00	0,00	0,00	0,00	0,00
TOTAL	715 876 616,00	1,59			88 987 258,00	1,59

IV – ANNEXES	IV
ARRETE ET SIGNATURES	D2

Nombre de membres en exercice : 55

Nombre de membres présents : 45

Nombre de suffrages exprimés : 53

VOTES :

Pour : 43

Contre : 10

Abstentions : 0

Date de convocation : 16/03/2018

Présenté par le Maire de Boulogne-Billancourt (1),

A Boulogne-Billancourt, le 22/03/2018

le Maire de Boulogne-Billancourt,

Délibéré par l'assemblée (2), réunie en session

A Boulogne-Billancourt, le 22/03/2018

Les membres de l'assemblée délibérante (2),

BAGUET Pierre-Christophe	
--------------------------	--

Certifié exécutoire par le Maire de Boulogne-Billancourt (1), compte tenu de la transmission en préfecture, le 28/03/2018, et de la publication le 29/03/2018

A Hotel de Ville, le 29/03/2018

(1) Indiquer le maire ou le président de l'organisme.

(2) L'assemblée délibérante étant : Le conseil municipal.

IV.D2 – ANNEXES

ARRETE ET SIGNATURES

Budget primitif et état des autorisations de programme et crédits de paiement du budget principal
de l'exercice 2018, voté par le conseil municipal du 22 mars 2018.

Nombre de membres en exercice : 55
Nombre de membres présents : 45
Nombre de membres représentés : 8
Nombre de suffrages exprimés : 53

VOTES DU BUDGET PRIMITIF DU BUDGET PRINCIPAL

Pour : 43
Contre : 10
Abstention : 0

VOTES DE L'ETAT DES AUTORISATIONS DE PROGRAMME ET CREDITS DE PAIEMENT DU
BUDGET PRINCIPAL

Pour : 43
Contre : 2
Abstention : 8

Date de la convocation : le 16 mars 2018

Présenté par le Maire de Boulogne-Billancourt, le 22 mars 2018.

Délibéré par le conseil municipal réuni en session à Boulogne-Billancourt le 22 mars 2018.





















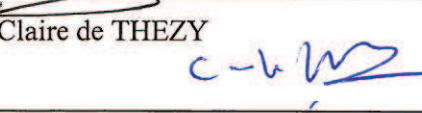









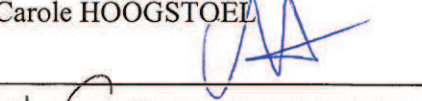



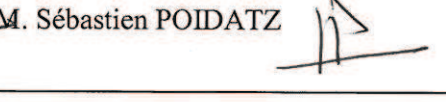

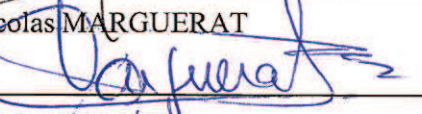








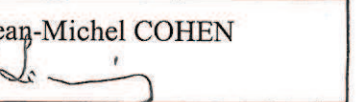


A Boulogne-Billancourt, le 28 MAR 2018

Pour copie conforme,
le Maire,



Pierre-Christophe BAGUET

CONSEIL MUNICIPAL DU 22 MARS 2018

M. Pierre-Christophe BAGUET 	M. Gauthier MOUGIN 	Mme Béatrice BELLIARD 
M. Marc FUSTINA 	Mme Marie-Anne BOUEE 	M. Léon SEBBAG 
Mme Jeanne DEFRANCOUX 	M. Frédéric MORAND 	Mme Christine LAVARDE-BOËDA 
M. Philippe TELLINI 	Mme Sylvie ROUGNON 	M. Jean-Claude MARQUEZ 
Mme Marie-Laure GODIN 	M. Pascal LOUAP 	Mme Christine BRUNEAU 
M. Michel AMAR	Mme Isaure de BEAUVAL 	M. Bertrand-Pierre GALEY 
Mme Sandy VETILLART 	M. Pierre DENIZIOT 	M. Vittorio BACCHETTA 
Mme Claire de THEZY 	M. Laurent GOULLIARD 	Mme Christine DELOFFRE 
M. Jonathan PAPILLON 	Mme Esther AMATARI 	M. Daniel BENHAROUN 
Mme Anne-Charlotte LORBER	Mme Armelle GENDARME 	Mme Joumana SELFANI 
M. Raphaël LABRUNYE	Mme Emmanuelle CORNET-RICQUEBOURG 	M. Nasser RUMJAUN 
Mme Carole HOOGSTOËL 	M. Claude ROCHER 	Mme Sana DRIDI-BLANGER 
Mme Véronique GAUDOUX-DAUVILLIER 	M. Sébastien POIDATZ 	Mme Elisabeth DE MAISTRE 
M. Nicolas MARGUERAT 	Mme Agathe RINAUDO 	M Emmanuel BAVIERE 
M. Olivier CARAGE 	Mme Ségolène MISSOFFE	M. François THELLIER 
M. Vincent GUIBERT 	Mme Judith SHAN 	M. Pierre GABORIT 
M. Pierre LAURENCIN 	Mme Caroline PAJOT	M. Jean-Michel COHEN 
Melle Fatima CARDETAS 	Mme Sylvie MOREL 	Mme Isabelle WEILL
M. Pierre-Mathieu DUHAMEL 