

Les déchets médicaux de soins des particuliers

Les déchets à caractères infectieux (piquants, coupants ou tranchants comme les aiguilles, les stylos injectables, les lancettes, les lames...) comportent des risques sanitaires lorsqu'ils sont déposés sur la voie publique dans le cadre de la collecte des déchets. C'est pourquoi la Communauté d'agglomération Val de Seine, en collaboration avec le Syelom 92, a souhaité mettre en place un dispositif adapté aux besoins de tous. Ce service gratuit permet de disposer auprès des pharmacies boulonnaises les plus proches d'un minicollecteur muni d'un code barre. Chaque particulier dépose ses déchets de soins dans le contenant et une fois ce dernier rempli, il doit être déposé dans l'une des bornes de stockage mises à disposition. C'est la lecture du code barre qui en permet l'ouverture.

1

- Retirer un contenant muni d'un code barre auprès de votre pharmacie la plus proche.
- Déposer vos déchets médicaux dans ce contenant.



→ Déposer le minicollecteur à la borne de dépôt :

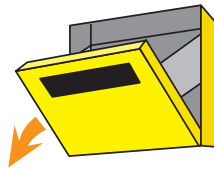
2

- Faire identifier le minicollecteur par la lecture du code barre. Attendre le signal sonore.



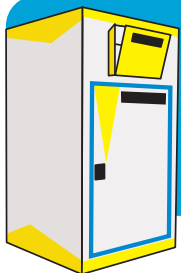
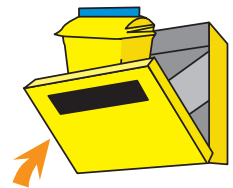
3

- Ouvrir la trappe.



4

- Faire son dépôt.
- Refermer la trappe.



Les bornes de stockage sont accessibles 24 h/24 et 7 j/7. Deux bornes desservent Boulogne-Billancourt

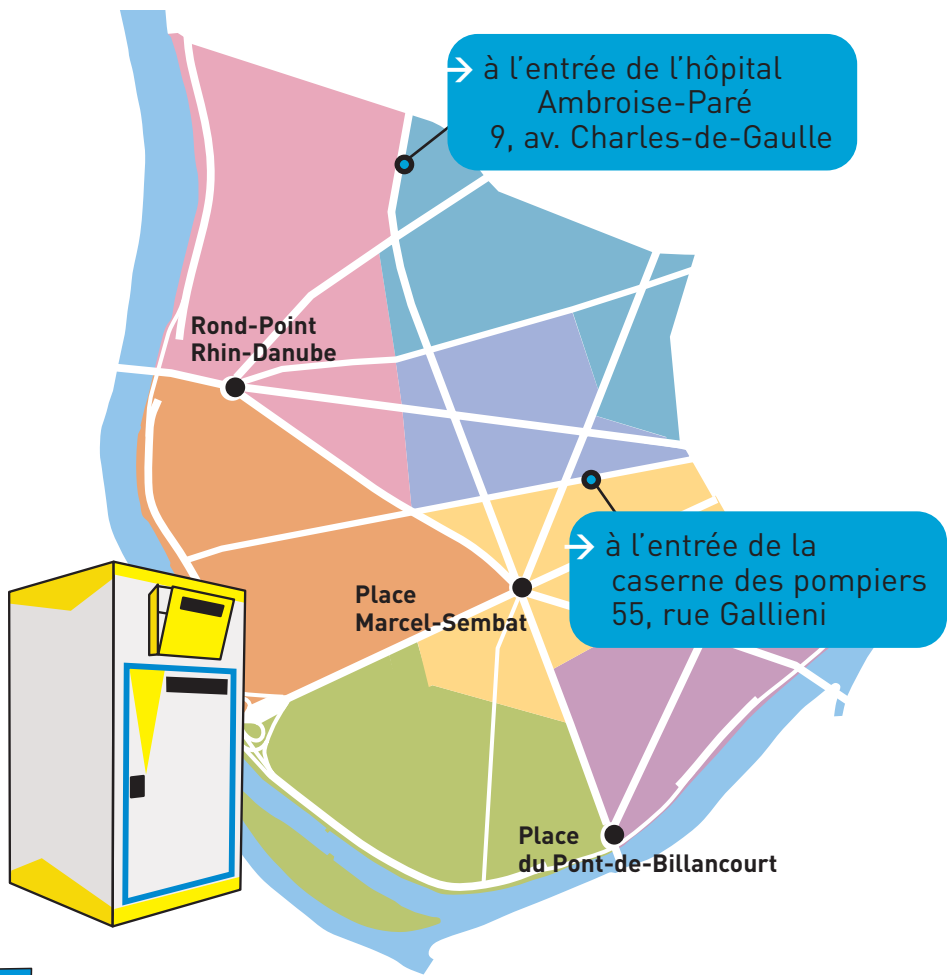
- à l'entrée de l'hôpital Ambroise-Paré
9, avenue Charles-de-Gaulle,
- à l'entrée de la caserne des pompiers
55, rue Gallieni.

→ Voir plan au verso

Pour plus de renseignements

ALLÔ PROPRETÉ
0800 024 038





QUELQUES CONSEILS D'UTILISATION DE VOTRE CONTENANT

AVANT UTILISATION

- Utiliser l'emballage uniquement lorsqu'il est totalement assemblé,
- Poser l'emballage sur une surface plane, rigide et sèche,
- Stocker l'emballage à l'écart d'une source de chaleur, dans un endroit ventilé.

PENDANT L'UTILISATION

- Ne jamais laisser l'emballage à la portée des enfants,
- Ne jamais forcer pour introduire les déchets,
- Introduire les aiguilles et autres, en engageant le côté piquant en premier. Respecter le niveau de remplissage.
- Activer la fermeture temporaire après chaque utilisation.

APRÈS UTILISATION

- L'emballage est plein lorsque la limite de remplissage est atteinte,
- Activer la fermeture définitive et ne jamais tenter de forcer l'ouverture d'un emballage fermé.